



**OBJETIVOS
DE DESARROLLO
SOSTENIBLE**

COPLADEM
COMITÉ DE PLANEACIÓN DEL DESARROLLO MUNICIPAL
H. AYUNTAMIENTO DE VILLA DE REYES 2024 - 2027



PLAN MUNICIPAL DE DESARROLLO

H. Ayuntamiento de Villa de Reyes

2024 - 2027

**PRIMERA EVALUACIÓN TRIMESTRAL DE LOS PROGRAMAS
PRESUPUESTARIOS DEL EJERCICIO FISCAL 2025 DERIVADOS DEL PLAN
MUNICIPAL DE DESARROLLO 2024-2027**

UNIDOS AVANZAMOS MAS



CONSIDERACIONES GENERALES DE LA PRIMERA EVALUACIÓN TRIMESTRAL DE LOS PROGRAMAS PRESUPUESTARIOS DEL EJERCICIO FISCAL 2025

- La presente evaluación de desempeño de los Programas Presupuestarios 2025 corresponde al primer Trimestre del año 2025, dando cumplimiento a las disposiciones normativas en materia de gasto público, contabilidad gubernamental, evaluación del desempeño y rendición de cuentas de los órdenes estatal y federal de gobierno.
- La evaluación forma parte del Sistema de Evaluación del Desempeño (SED), y el período que se evaluó comprende del **01 de Enero al 31 de Marzo del año 2025**, que corresponde al Primer Trimestre del año 2025.
- Se evaluaron los indicadores de desempeño, tanto estratégicos como de gestión, de los **42 Programas Presupuestarios incluidos en el Presupuesto de Egresos 2025**. En total, se evaluaron **457 indicadores**, de las dependencias de la Administración Pública Municipal.
- El presente informe ha sido preparado con base en la información proporcionada por las Dependencias Municipales en el **“FORMATO PARA REGISTRAR LA INFORMACIÓN DE LOS AVANCES DEL PRIMER TRIMESTRE 2025 DE LOS PROGRAMAS PRESUPUESTARIOS”** y comparado con los indicadores del Plan Municipal de Desarrollo 2024-2027.

OBJETIVOS DE LA PRIMERA EVALUACIÓN TRIMESTRAL

- Verificar el grado de cumplimiento de las metas de los Programas Presupuestarios del Ejercicio Fiscal 2025 mediante la valoración objetiva de sus indicadores al primer trimestre del año.
- Verificar la pertinencia y alineación de los Programas Presupuestarios con los objetivos y metas del Plan Municipal de Desarrollo 2024-2027.
- Identificar indicadores en rezago que representen áreas de oportunidad para la toma de decisiones que contribuyan a mejorar los resultados para el segundo trimestre del año 2025
- Contar con un diagnóstico oportuno respecto al desempeño de la Administración Pública Municipal con base en el avance de las metas del Plan Municipal de Desarrollo 2024-2027 y de los Programas Presupuestario al primer trimestre del año 2025, y generar información útil para la toma de decisiones del Presidente Municipal.
- Fortalecer el Presupuesto Basado en Resultados (PbR) y el Sistema de Evaluación del Desempeño (SED).

METODOLOGÍA

- La presente evaluación estuvo a cargo de la Dirección de Planeación y Evaluación, instancia responsable del Sistema de Evaluación del Desempeño (SED), la cual realizó trabajo de gabinete para analizar la información reportada por las dependencias municipales en el **FORMATO PARA REGISTRAR LA INFORMACIÓN DE LOS AVANCES DEL PRIMER TRIMESTRE 2025 DE LOS PROGRAMAS PRESUPUESTARIOS** con corte al 31 de Marzo de 2025, y en base a la información proporcionada, se determinó el grado de cumplimiento al primer trimestre del año 2025 de las metas de los respectivos indicadores a los niveles de **FIN, PROPÓSITO, COMPONENTE Y ACTIVIDAD** de los Programas Presupuestarios 2025
- Se realizó una capacitación por parte de la Secretaría de Finanzas el día 20 de Febrero, así como diversas reuniones de trabajo tanto con Directores como enlaces administrativos de todas dependencias para aclarar dudas respecto a la información.
- Para determinar el grado de cumplimiento de los indicadores de desempeño se utilizó el sistema de semaforización, determinando los siguientes parámetros.

COLOR	RANGO DE CUMPLIMIENTO DE LA META	ESTATUS DEL INDICADOR
Verde	90% a 100%	Cumplido
Amarillo	50% a 89%	El Proceso
Rojo	0% a 49%	En Rezago
Gris	Aún no llega su periodo de medición	



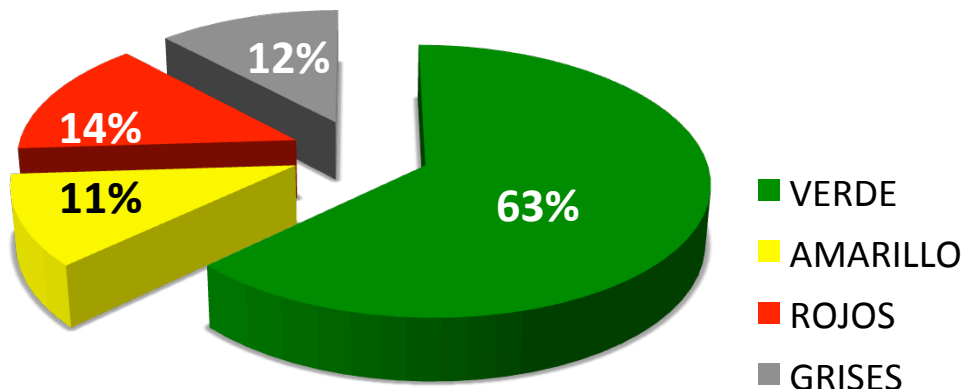
VILLA DE REYES

PROGRAMAS PRESUPUESTARIOS AL PPRIMER TRIMESTRE DEL AÑO 2025

	PROGRAMAS PRESUPUESTARIOS 2025	VALORES					PORCENTAJES			
		TOTAL DE INDICADORES	VERDES	AMARILLOS	ROJOS	GRIS	VERDES	AMARILLOS	ROJOS	GRIS
1	Seguridad Alimentaria y Combate a la Pobreza	5	3	1	0	1	60%	20%	0%	20%
2	Salud y Bienestar	25	18	3	4	0	72%	12%	16%	0%
3	Educación	21	16	2	2	1	76%	10%	10%	5%
4	Bibliotecas y CCA's	13	7	0	2	4	54%	0%	15%	31%
5	Cultura	7	3	3	0	1	43%	43%	0%	14%
6	Deportes	20	12	2	6	0	60%	10%	30%	0%
7	Juventud	21	12	3	6	0	57%	14%	29%	0%
8	Mujeres e Igualdad de Género	18	8	4	6	0	44%	22%	33%	0%
9	Adultos Mayores	10	4	0	5	1	40%	0%	50%	10%
10	DIF Municipal y UBR	18	11	1	3	3	61%	6%	17%	17%
11	Por Tu Patrimonio	5	3	2	0	0	60%	40%	0%	0%
12	Obras Públicas	13	11	1	1	0	85%	8%	8%	0%
13	Desarrollo Urbano	7	5	1	0	1	71%	14%	0%	14%
14	Catastro Municipal	8	5	0	3	0	63%	0%	38%	0%
15	Aseo Público	4	3	0	0	1	75%	0%	0%	25%
16	Alumbrado Público	6	5	0	1	0	83%	0%	17%	0%
17	Parques y Jardines	5	4	1	0	0	80%	20%	0%	0%
18	Imagen Urbana	6	6	0	0	0	100%	0%	0%	0%
19	Panteones	4	4	0	0	0	100%	0%	0%	0%
20	Rastro Municipal	6	5	0	0	1	83%	0%	0%	17%
21	Agua Potable e Infraestructura Hidráulica	22	10	6	4	2	45%	27%	18%	9%
22	Desarrollo Económico	37	19	3	8	7	51%	8%	22%	19%
23	Regulación de las Actividades Comerciales	13	7	4	0	2	54%	31%	0%	15%
24	Turismo Sustentable	12	9	1	1	1	75%	8%	8%	8%
25	Desarrollo del Campo	16	8	0	2	6	50%	0%	13%	38%
26	Ecología	14	10	1	0	3	71%	7%	0%	21%
27	Prevención del Delito	9	8	0	1	0	89%	0%	11%	0%
28	Tránsito Municipal	4	2	0	0	2	50%	0%	0%	50%
29	Combate a la Delincuencia	10	5	0	1	4	50%	0%	10%	40%
30	Protección Civil	16	10	1	2	3	63%	6%	13%	19%
31	Capacitación y Profesionalización	8	2	5	1	0	25%	63%	13%	0%
32	Planeación y Evaluación	8	5	0	0	3	63%	0%	0%	38%
33	Oficialía Mayor	10	8	2	0	0	80%	20%	0%	0%
34	Secretaría General	5	3	0	0	2	60%	0%	0%	40%
35	Transparencia y Acceso a la Información Pública	10	3	1	3	3	30%	10%	30%	30%
36	Jurídico	4	4	0	0	0	100%	0%	0%	0%
37	Control Interno y Combate a la Corrupción	6	5	1	0	0	83%	17%	0%	0%
38	Eventos Especiales y Protocolo	4	4	0	0	0	100%	0%	0%	0%
39	Junta de Mejoras y Participación Ciudadana	10	7	2	0	1	70%	20%	0%	10%
40	Derechos Humanos	5	3	0	2	0	60%	0%	40%	0%
41	Sindicatura Municipal	4	4	0	0	0	100%	0%	0%	0%
42	Registro Civil	8	5	0	2	1	63%	0%	25%	13%
	TOTALES	457	286	51	66	54	63%	11%	14%	12%
		TOTALES	VERDES	AMARILLOS	ROJOS	GRISES	VERDES	AMARILLOS	ROJOS	GRISES

INDICADORES DE GESTIÓN Y DESEMPEÑO DE LOS PROGRAMAS PRESUPUESTARIOS DERIVADOS DEL PLAN MUNICIPAL DE DESARROLLO 2024-2027

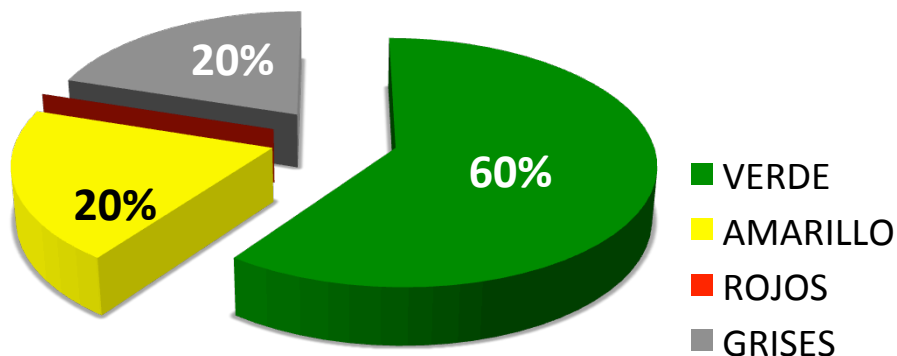
PROGRAMA	TOTAL	VERDES	AMARILLOS	ROJOS	GRISES
42 Programas Presupuestarios	457	286	51	66	54
	TOTAL	VERDES	AMARILLOS	ROJOS	GRISES
	100%	63%	11%	14%	12%



Al primer trimestre del año, los indicadores tanto de gestión como de desempeño de los 42 programas presupuestarios publicados en el Periódico Oficial del Estado, registran un avance positivo. El 63% de los indicadores han alcanzado un nivel satisfactorio y el 11% se encuentran el proceso. Por su parte 14% de los indicadores aún registran un rezago de en su cumplimiento y 12% de los indicadores aún no se pueden evaluar debido a que aún no han llegado su fecha de medición.

Pp01 PROGRAMA DE SEGURIDAD ALIMENTARIA Y COMBATE A LA POBREZA: Dirección de Desarrollo Social y Purificadoras

PROGRAMA	TOTAL	VERDES	AMARILLOS	ROJOS	GRISES
Pp01. Seguridad Alimentaria y Combate a la Pobreza	5	3	1	0	1
	TOTAL	VERDES	AMARILLOS	ROJOS	GRISES
	100%	60%	20%	0%	20%



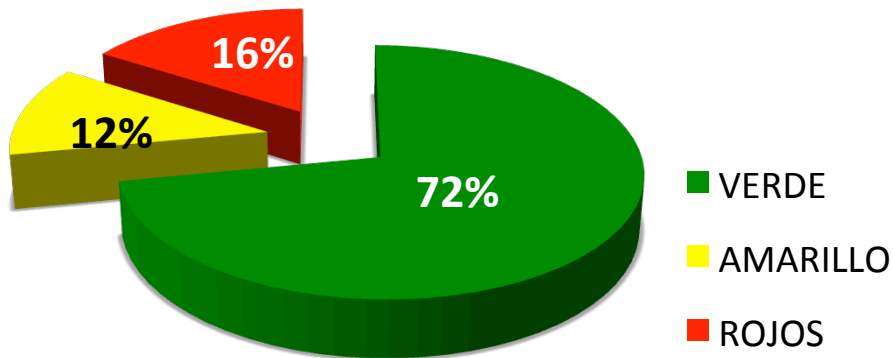
Los indicadores referentes a la entrega de los programas de seguridad alimentaria y proteína se encuentran en verde, incluso superando la meta planteada para este primer trimestre. El indicadores de plantas purificadoras se encuentra en amarillo, y el programa de vivienda aún no se ha implementado por ello se encuentra en gris.

PROGRAMA Y LÍNEA DE ACCIÓN	NOMBRE DEL INDICADOR	METAS			
		LOGRO	TRIM	%	
Programa de Seguridad Alimentaria de Gobierno del Estado	Número de familias beneficiadas	15,000	16,500	110%	
Programa Municipal de Entrega de Proteína	Número de familias beneficiadas	15,000	19,000	127%	
Programa de Seguridad Alimentaria para Grupos Vulnerables del DIF	Número de personas beneficiadas	300	300	100%	
Programa de mantenimiento y operación de plantas purificadoras	Número de plantas purificadoras instaladas en el municipio	5	7	71%	

PROGRAMA Y LÍNEA DE ACCIÓN	NOMBRE DEL INDICADOR	METAS			
		LOGRO	TRIM	%	
Programa de Mejoramiento y Dignificación de la Vivienda	Número de viviendas beneficiadas con piso, muro y techo firme		100		

Pp02 PROGRAMA MUNICIPAL DE SALUD Y BIENESTAR: Dirección de Salud Pública

PROGRAMA	TOTAL	VERDES	AMARILLOS	ROJOS	GRISES
Pp02. Salud y Bienestar	25	18	3	4	0
	TOTAL	VERDES	AMARILLOS	ROJOS	GRISES
	100%	72%	12%	16%	0%



La gran mayoría de los indicadores muestran un avance satisfactorio al primer trimestre del año, en muchos de ellos se superaron las metas planteadas. Sin embargo los indicadores correspondientes a campañas de adopción y convivencia con caninos y felinos rescatados, y pláticas de concientización sobre el cuidado de los animales en situación de calle por parte de la responsable del programa de esterilizaciones, aún se encuentran en rezago.

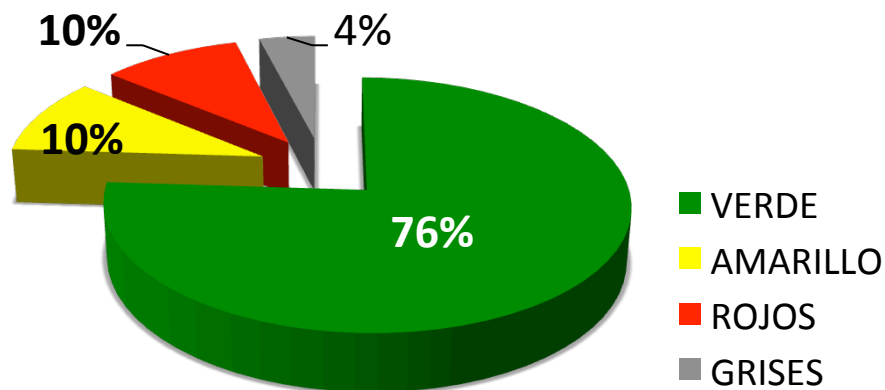
PROGRAMA Y LÍNEA DE ACCIÓN	NOMBRE DEL INDICADOR	METAS			
		LOGRO	META	%	
Programa Médico en tu Comunidad	Número de comunidades atendidas	60	60	100%	
	Número de personas beneficiadas con atención médica gratuita	1,625	1,500	108%	
Consultorio Médico Municipal y Unidad de Atención Médica	Número de personas atendidas con atención médica gratuita	1,874	875	214%	
Ferias de la salud en Comunidades	Número de ferias realizadas	4	4	100%	
	Número de comunidades atendidas	4	4	100%	
	Número de personas atendidas en las ferias de la salud	550	500	110%	
Consultorio Dental Municipal	Número de personas atendidas	228	175	130%	
Atención médica y psicológica en Centros de Rehabilitación (CRAADYR)	Porcentaje de internos atendidos	100%	100%	100%	
Atención médica a adultos mayores y personas con discapacidad	Número de personas atendidas	750	800	93%	

PROGRAMA Y LÍNEA DE ACCIÓN	NOMBRE DEL INDICADOR	METAS			
		LOGRO	TRIM	%	
Pláticas de prevención de enfermedades, adicciones, embarazos no deseados y desarrollo de estilos de vida saludables	Número de alumnos asistentes a las pláticas	500	100	500%	
	Número de planteles educativos visitados con pláticas de prevención	5	7	71%	
	Número de comunidades visitadas con pláticas de prevención	4	15	26%	
Pláticas del cuidado de la salud bucal	Número pláticas de salud bucal realizadas	5	6	80%	
	Número de alumnos asistentes a las pláticas	220	475	46%	
PROGRAMA Y LÍNEA DE ACCIÓN	NOMBRE DEL INDICADOR	METAS			
		LOGRO	TRIM	%	
Atención de accidentes y llamados de traslados de emergencia	Porcentaje de accidentes y llamados de traslados de emergencia atendidos	345 servicios 185 personas	345 servicios 185 personas	100%	
Atención a servicios de traslados programados de pacientes	Porcentaje de servicios de traslados programados atendidos	185	185	100%	
Operativos especiales para la atención de emergencias	Porcentaje de operativos especiales para la atención de emergencias implementados	2	2	100%	
Profesionalización de los cuerpos de emergencias	Porcentaje de paramédicos y operadores certificados	6 paramédicos 6 operadoras	6 paramédicos 6 operadoras	100%	
Cursos de capacitación de primeros auxilios y RCP en planteles educativo	Número de centros educativos en los que se llevan a cabo cursos de primeros auxilios y RCP	9	6	150%	
	Número de alumnos y docentes	270	270	100%	

PROGRAMA Y LÍNEA DE ACCIÓN	NOMBRE DEL INDICADOR	METAS			
		LOGRO	TRIM	%	
Programa de Esterilizaciones Caninas y Felinas	Porcentaje de esterilizaciones realizadas	207	207	100%	
	Número de comunidades en las que se realizan brigadas de esterilización	5	3	160%	
Campaña de adopción y convivencia con caninos y felinos rescatados	Número de campañas realizadas	0	1	0%	
Pláticas de concientización sobre el bienestar animal en planteles escolares	Número de planteles escolares en los que se llevan a cabo pláticas	1	5	20%	
	Número de alumnos asistentes a pláticas de concientización sobre el bienestar animal	150	200	75%	

Pp03 PROGRAMA MUNICIPAL DE EDUCACIÓN: Dirección de Educación

PROGRAMA	TOTAL	VERDES	AMARILLOS	ROJOS	GRISES
Pp03. Educación	21	16	2	2	1
	TOTAL	VERDES	AMARILLOS	ROJOS	GRISES
	100%	76%	10%	10%	4%



Los indicadores referentes a atención del rezago educativo y creación de banda de guerra y escolta municipal muestra un rezago al primer trimestre del año. Los indicadores de techados escolares y equipamiento de planteles educativos se encuentran en proceso y el resto de los indicadores registran un avance satisfactorio.



VILLA DE REYES
SAN LUIS POTOSÍ



**PLAN MUNICIPAL
DE DESARROLLO**
H. Ayuntamiento de Villa de Reyes
2024 - 2027



COPLADEM
COMITÉ DE PLANEACIÓN DEL DESARROLLO MUNICIPAL
H. AYUNTAMIENTO DE VILLA DE REYES 2024 - 2027

PROGRAMA Y LÍNEA DE ACCIÓN	NOMBRE DEL INDICADOR	METAS			
		LOGRO	TRIM	%	
Programa de mejoramiento, dignificación ampliación y rehabilitación de la infraestructura educativa	Porcentaje de solicitudes de las escuelas apoyadas	111	111	100%	
Techados en el planteles educativos	Número de techados escolares	2	2	100%	
Equipamiento de aulas en planteles escolares con mobiliario	Número planteles escolares beneficiados	2	3	66%	
Atención de solicitudes de mantenimiento de equipos de cómputo en planteles escolares	Número solicitudes atendidas	4	4	100%	
Talleres en las escuelas en coordinación con Prevención del Delito, Ecología, Salud, DIF, Atención a la Mujer y Juventud	Número de escuelas en las que se llevan a cabo talleres	25	25	100%	

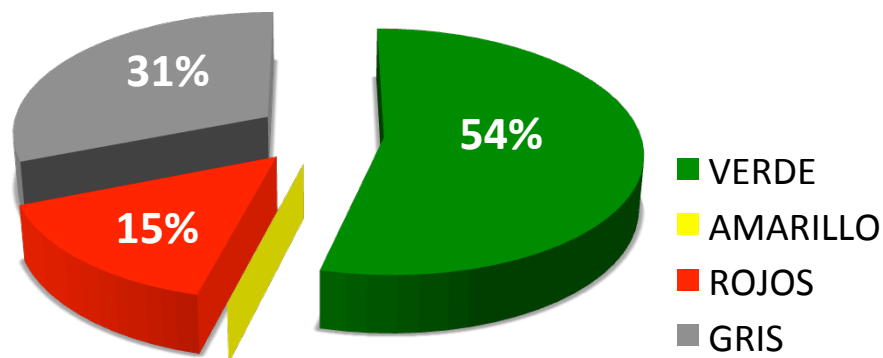
PROGRAMA Y LÍNEA DE ACCIÓN	NOMBRE DEL INDICADOR	METAS			
		LOGRO	TRIM	%	
Programa de apoyo con maestros municipales a planteles escolares	Número de planteles escolares apoyados	4	5	80%	
Programa de apoyo con intendentés a planteles escolares	Número de planteles escolares apoyados	32	30	106%	
Programa de capacitación para docentes	Número de capacitaciones realizadas	2	2	100%	
	Número de docentes capacitados	230	230	100%	
Celebración del Día del Maestro	Número de maestros participantes	800	800	800	

PROGRAMA Y LÍNEA DE ACCIÓN	NOMBRE DEL INDICADOR	METAS			
		LOGRO	TRIM	%	
Programa de Atención al Rezago Educativo	Número de campañas implementadas	0	1	0%	
Programa de Apoyo de Transporte Escolar	Número de alumnos beneficiados con transporte escolar gratuito	100	100	100%	
	Número de viajes de traslado realizados	110	110	100%	
Apoyo de traslado a instituciones educativas	Número de viajes de traslado realizados	12	12	100%	
Cursos de ofimática	Número de personas participantes	30	30	100%	
Actividades de fomento cultural para que los alumnos puedan visitar los diferentes museo	Número de actividades realizadas	4	4	100%	
Actividades de fomento deportivos entre la población escolar (apoyo con uniformes, medallas, y trofeos)	Número de eventos realizados	5	5	100%	
Instrucción de banda de guerra en planteles escolares	Número de escuelas	5	5	100%	
	Número de alumnos instruidos	110	110	100%	

PROGRAMA Y LÍNEA DE ACCIÓN	NOMBRE DEL INDICADOR	METAS			
		LOGRO	TRIM	%	
Conmemoración de fecha históricas	Porcentaje fechas históricas conmemoradas	9	9	100%	
Creación de la escolta de bandera oficial y banda de guerra municipal	Número de escoltas y bandas conformadas	0	2	0%	

Pp04 PROGRAMA MUNICIPAL DE BIBLIOTECAS: Dirección de Bibliotecas y CCA's

PROGRAMA	TOTAL	VERDES	AMARILLOS	ROJOS	GRISES
Pp04. Bibliotecas	13	7	0	2	4
	TOTAL	VERDES	AMARILLOS	ROJOS	GRISES
	100%	54%	0	15%	31%

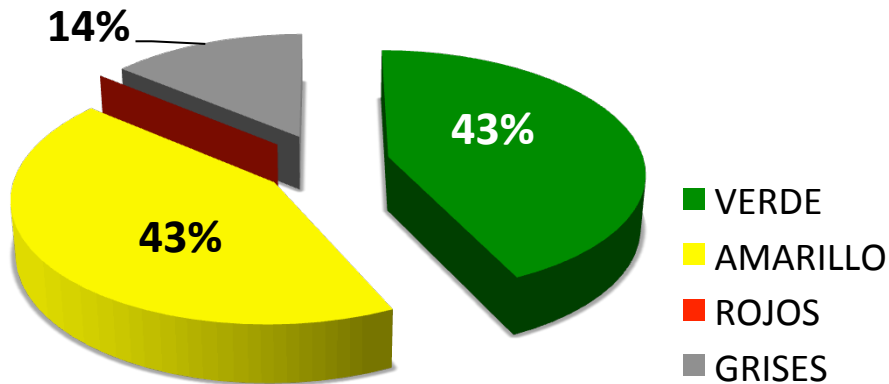


Los indicadores referentes a la habilitación de un módulo de lectura, y la implementación de un sistema bibliotecario en línea registran un retraso para este primer trimestre del año. Por su parte los cursos inclusivos de lectura en braille no se han llevado a cabo por falta del material requerido. El indicador de nuevo acervo bibliográfico se reportará hasta el siguiente trimestre, por que es en el mes de abril cuando el Gobierno de Estado comienza a realizar las donaciones de libros. Finalmente el indicador de Mis Vacaciones en la Biblioteca se reportará en el mes de agosto.

PROGRAMA Y LÍNEA DE ACCIÓN	NOMBRE DEL INDICADOR	METAS			
		LOGRO	TRIM	%	
Cursos inclusivos de lectura y escritura Braille	Número de cursos realizados	0	1	0%	
	Número de personas asistentes	0	50	0%	
Ampliación de colecciones y acervos bibliográficos en las bibliotecas municipales	Número de bibliotecas que reciben nuevo acervo bibliográfico	0	1	0%	
Talleres y cursos para formación de usuarios en las bibliotecas municipales y CCA's	Número de cursos y talleres realizados	11	5	220%	
	Número de usuarios capacitados	171	70	240%	
Promoción del hábito de la lectura	Número de bibliotecas y CCA's donde se promueve el hábito de la lectura	14	14	100%	
Mis Vacaciones en la Biblioteca	Número de niños participantes en Mis Vacaciones en la Biblioteca	0	300	%	
Sistema de Gestión Bibliotecario en Línea	Número de bibliotecas y CCA's que implementan el sistema	0	2	0%	
Mantenimiento y mejoramiento de los espacios de las bibliotecas municipales y CCA's	Número de bibliotecas y CCA's que reciben mantenimiento	4	4	100%	
Habilitación de Infraestructura y mobiliario que fomente la lectura	Número de módulos instalados	0	1	0%	
Capacitación al personal de las bibliotecas	Número de encargadas capacitadas	14	14	100%	
Apoyo en la atención de niños con rezago educativo en comunidades	Número de niños atendidos	10	10	100%	
Gestiones de mobiliario para equipamiento de las bibliotecas y	Número de bibliotecas y CCA's beneficiados	5	5	100%	

Pp05 PROGRAMA MUNICIPAL DE CULTURA: Dirección de Cultura

PROGRAMA	TOTAL	VERDES	AMARILLOS	ROJOS	GRISES
Pp05. Cultura	7	3	3	0	1
	TOTAL	VERDES	AMARILLOS	ROJOS	GRISES
	100%	43%	43%	0	14%

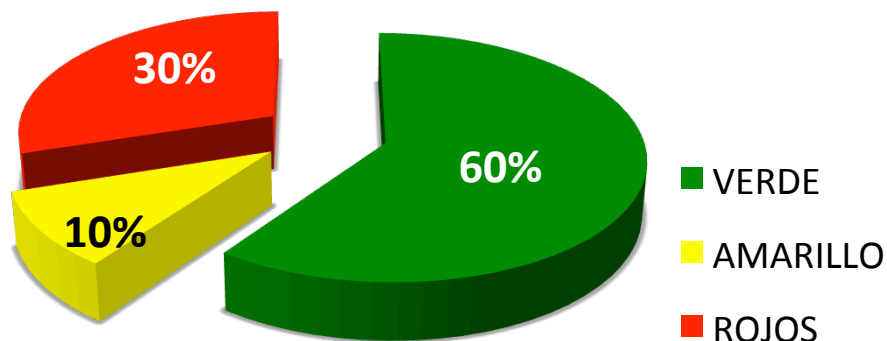


Los indicadores referentes a los domingos culturales y talleres infantiles de formación artística son los indicadores que se encuentran en proceso, es necesario en este sentido, programar más domingos culturales e implementar más talleres infantiles de formación artística como canto, baile, danza, etc. EL indicador de la casa de la cultura villarreynense se reportará a partir del segundo semestre del año. Es importante señalar que el departamento de cultura cuenta con una sola persona que es el titular del área.

PROGRAMA Y LÍNEA DE ACCIÓN	NOMBRE DEL INDICADOR	METAS			
		LOGRO	TRIM	%	
Casa de la Cultura Villarreyense	Número de Casas de la Cultura				
Programa de Domingos Culturales	Número de domingos culturales realizados	4	7	57%	
Eventos, presentaciones exposiciones artísticas y culturales	Número de eventos y exposiciones artísticas	7	5	140%	
Programa de Formación Artística y Cultural	Número de talleres de formación artística y cultural	1	2	50%	
	Número de niños y jóvenes atendidos con talleres de formación artística	11	20	55%	
Gestiones antes las dependencias estatales para la promoción de la cultura en el municipio	Número de reuniones realizadas	5	5	100%	
Promoción y preservación de la cultura y tradiciones	Número de talleres realizados	2	2	100%	

Pp06 PROGRAMA MUNICIPAL DE DEPORTES: Dirección de Deportes

PROGRAMA	TOTAL	VERDES	AMARILLOS	ROJOS	GRISES
Pp06. Deportes	20	12	2	6	0
	TOTAL	VERDES	AMARILLOS	ROJOS	GRISES
	100%	60%	10%	30	0%



Los indicadores referentes a mantenimiento y habilitación de nuevos espacios deportivos, torneos de volibol, torneo de barrios y escuela infantil de taekwondo registran un rezago al primer trimestre del año, el resto de los indicadores registran un avance satisfactorio, algunos de ellos superando incluso la meta planteada para estos tres primeros meses del año.

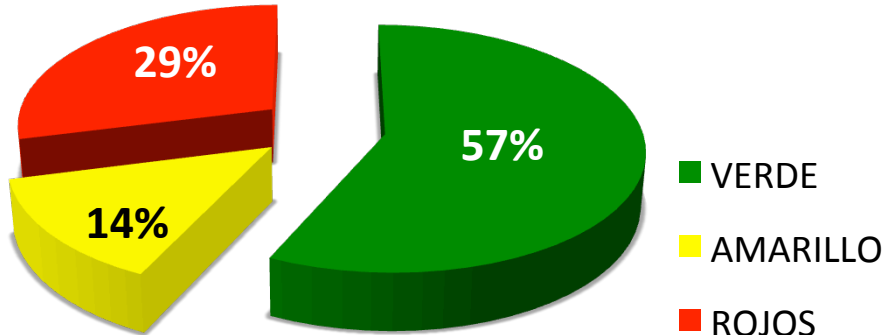
PROGRAMA Y LÍNEA DE ACCIÓN	NOMBRE DEL INDICADOR	METAS			
		LOGRO	TRIM	%	
Programa de mantenimiento y rehabilitación de espacios deportivos	Número de espacios deportivos con acciones de rehabilitación y mantenimiento	2	5	40%	
Programa de equipamiento con colocación de gradas en espacios deportivos	Número de espacios deportivos en los que se colocan gradas	1	1	100%	
Creación y/o habilitación de nuevos espacios deportivos	Número de nuevos espacios deportivos creados y/o habilitados	0	1	0%	

PROGRAMA Y LÍNEA DE ACCIÓN	NOMBRE DEL INDICADOR	METAS			
		LOGRO	TRIM	%	
Escuelas y academias deportivas	Número de niños y jóvenes inscritos en la escuela de fútbol	130	75	170%	
	Número de niños y jóvenes inscritos en la escuela de beisbol	35	38	92%	
	Número de niños y jóvenes inscritos en la academia de tae kwon do	0	38	0%	
	Número de niños y jóvenes inscritos en la academia de box	35	63	50%	

PROGRAMA Y LÍNEA DE ACCIÓN	NOMBRE DEL INDICADOR	METAS			
		LOGRO	META	%	
Realización de torneos deportivos	Número de torneos de fútbol	3	3	100%	
	Número de equipos participantes	107	70	150%	
	Número de torneos de basquetbol	2	2	100%	
	Número de equipos participantes	22	16	137%	
	Número de torneos de beisbol	1	1	100%	
	Número de equipos participantes	17	25	68%	
	Número de torneos de volibol	0	1	0%	
	Número de equipos participantes	0	10	0%	
	Número de torneos de fútbol rápido	1	1	100%	
	Número de equipos participantes	46	30	150%	
Torneo de Barrios	Número de equipos participantes	0	6	0%	
Realización de carreras atléticas y de ciclismo	Número de carreras atléticas	2	2	100%	
	Número de carreras de ciclismo	3	3	100%	

Pp07 PROGRAMA MUNICIPAL DE JUVENTUD: Dirección de Juventud

PROGRAMA	TOTAL	VERDES	AMARILLOS	ROJOS	GRISES
Pp07. Juventud	21	12	3	6	0%
	TOTAL	VERDES	AMARILLOS	ROJOS	GRISES
	100%	57%	14%	29%	0%



Los indicadores referentes a cursos de ingles, clases de manejo, ferias de empleo juvenil, y talleres de autoempleo y desarrollo de emprendedores son los indicadores que a este primer trimestre del año aún presentan rezago. Sería recomendable que la Oficina Municipal de la Juventud se coordine con la Dirección de Desarrollo Económico para poder atender estos indicadores en rezago. Por su parte los indicadores de participación de los jóvenes en actividades deportivas y culturales se encuentran en proceso. El resto de los indicadores registran un avance satisfactorio.

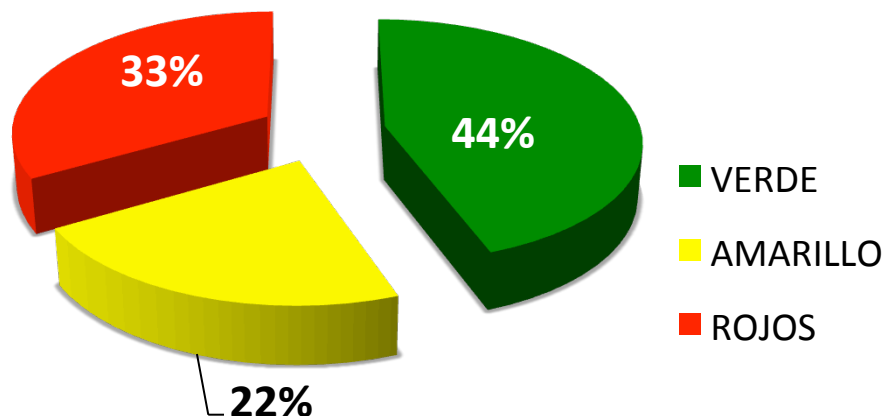
PROGRAMA Y LÍNEA DE ACCIÓN	NOMBRE DEL INDICADOR	METAS			
		LOGRO	TRIM	%	
Pláticas de prevención de adicciones, de la violencia y del suicidio en planteles educativos	Número de escuelas en que se llevan a cabo pláticas de prevención	12	10	120%	
	Número de jóvenes atendidos con pláticas de prevención	536	375	142%	
Atención y orientación psicológica en centros de rehabilitación CRAADYR	Porcentaje de jóvenes adictos en rehabilitación atendidos con pláticas de prevención y orientación psicológica	95	95	100%	
Talleres para el autoempleo en los centros de rehabilitación CRAADYR	Número de talleres de autoempleo para jóvenes del C.R.A.A.D.Y.R	243	100	240%	
	Porcentaje de jóvenes de C.R.A.A.D.Y.R capacitados	100%	100%	100%	

PROGRAMA Y LÍNEA DE ACCIÓN	NOMBRE DEL INDICADOR	METAS			
		LOGRO	TRIM	%	
Pláticas y talleres de prevención de enfermedades, salud sexual y reproductiva, embarazos no planeados y prevención de conductas de riesgos en planteles educativos	Número de escuelas en las que se llevan a cabo pláticas y talleres	12	10	120%	
	Número de jóvenes atendidos con pláticas y talleres	536	375	120%	

PROGRAMA Y LÍNEA DE ACCIÓN	NOMBRE DEL INDICADOR	METAS			
		LOGRO	TRIM	%	
Participación de jóvenes en actividades deportivas, culturales y artísticas	Número de jóvenes incorporados a actividades deportivas	264	500	52%	
	Número de jóvenes incorporados a actividades culturales y artísticas	215	250	86%	
Cursos de computación e inglés para jóvenes	Jóvenes participantes en cursos de computación	20	25	80%	
	Jóvenes participantes en cursos de inglés	0	25	0%	
Ferias de empleo juvenil	Número de ferias de empleo juvenil	0	1	0%	
	Número de jóvenes participantes en las ferias de empleo juvenil	0	50	0%	
Cursos y talleres de desarrollo de emprendedores y de habilidades para el autoempleo juvenil	Número de cursos y talleres para el desarrollo de emprendedores y de habilidades para el autoempleo juvenil	0	1	0%	
	Número de jóvenes participantes en los cursos y talleres para el desarrollo de emprendedores y de habilidades para el autoempleo juvenil	0	50	0%	
Clases de manejo gratuitas para jóvenes	Número de jóvenes participantes en las clases de manejo gratuitas	0	25	0%	
Atención de la Oficina Municipal de la Juventud	Porcentaje de jóvenes atendidos	259	259	100%	
Entrega del Chip Verde	Porcentaje de jóvenes beneficiados	500	500	100%	

Pp08 PROGRAMA MUNICIPAL DE MUJERES E IGUALDAD DE GÉNERO: Instancia Municipal de la Mujer

PROGRAMA	TOTAL	VERDES	AMARILLOS	ROJOS	GRISES
Pp08. Mujeres e Igualdad de Género	18	8	4	6	0
	TOTAL	VERDES	AMARILLOS	ROJOS	GRISES
	100%	44%	22%	33%	0%



Los indicadores que registran un rezago al primer trimestre del año son los referentes a ferias del empleo de la mujer, cursos de computación y clases de manejo. Será importante coordinarse con la Dirección de Desarrollo Económico para mejorar sus indicadores referentes a las ferias del empleo, y con la Oficina Municipal de la Juventud para mejorar los indicadores referentes a la clases de computación y de manejo.

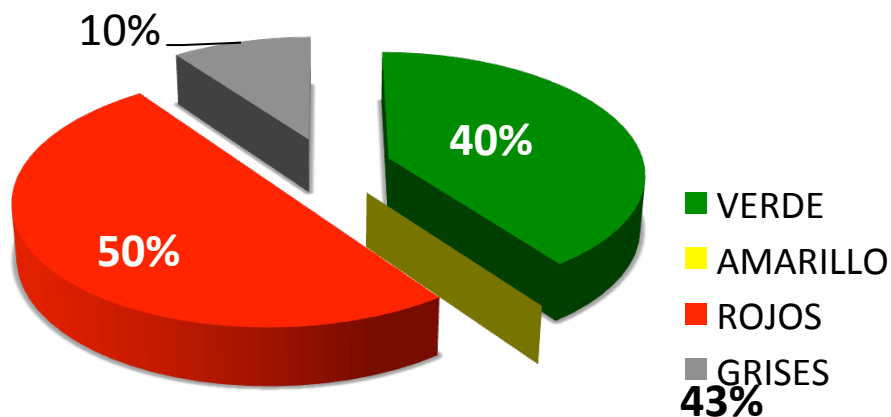
PROGRAMA Y LÍNEA DE ACCIÓN	NOMBRE DEL INDICADOR	METAS			
		LOGRO	TRIM	%	
Pláticas y talleres en perspectiva de género y prevención de la violencia en contra de la mujer	Número de pláticas y talleres de perspectiva de género y prevención de la violencia en contra de la mujer	9	12	75%	
	Número de personas asistentes a las pláticas y talleres de perspectiva de género y prevención de la violencia en contra de la mujer	223	250	89%	
Orientación jurídica y atención psicológica a mujeres violentadas	Porcentaje de mujeres violentadas atendidas	32	32	100%	
Programa para erradicar la violencia en contra de las mujeres en comunidades rurales	Número de comunidades en las que se realizan pláticas de prevención de la violencia	12	12	100%	
	Número de personas de comunidades asistentes a las pláticas de prevención de la violencia	250	250	100%	
Pláticas y talleres para el fortalecimiento de la perspectiva de género entre los funcionarios municipales	Número de pláticas y talleres para el fortalecimiento de la perspectiva de género dirigido a funcionarios	1	1	100%	
	Número de funcionarios municipales capacitados en perspectiva de género	20	25	80%	

PROGRAMA Y LÍNEA DE ACCIÓN	NOMBRE DEL INDICADOR	METAS			
		LOGRO	TRIM	%	
Ferias de Empleo para la Mujer Villarreynense	Número de Ferias de Empleo para la Mujer	0	1	0%	
	Número de mujeres participantes en las ferias del empleo	0	100	0%	
Cursos y talleres para el empoderamiento económico de las mujeres	Número de cursos y talleres para el empoderamiento económico de las mujeres	2	2	100%	
	Número de mujeres participantes en los cursos y talleres para el empoderamiento económico de las mujeres	15	25	60%	
Cursos y talleres de computación para el desarrollo de habilidades digitales y el uso de las TIC's	Número de cursos y talleres de computación y uso de las TIC's	0	1	0%	
	Número de mujeres participantes en los talleres y cursos de computación y uso de las TIC's	0	15	0%	
Cursos de manejo para las mujeres	Número de cursos de manejo para mujeres	0	1	0%	
	Número de mujeres de participantes en las clases de manejo	0	15	0%	

PROGRAMA Y LÍNEA DE ACCIÓN	NOMBRE DEL INDICADOR	METAS			
		LOGRO	TRIM	%	
Pláticas de prevención, noviazgo y sexualidad en planteles educativos	Número de planteles educativos en las que se llevan a cabo pláticas	8	8	100%	
	Número de personas participantes en pláticas de prevención	611	300	200%	
Ferias de la Salud de la Mujer	Número de Ferias de la Salud realizadas	1	1	100%	

Pp09 PROGRAMA MUNICIPAL DE ADULTOS MAYORES: Coordinación del INAPAM

PROGRAMA	TOTAL	VERDES	AMARILLOS	ROJOS	GRISES
Pp09. Adultos Mayores	10	4	0	5	1
	TOTAL	VERDES	AMARILLOS	ROJOS	GRISES
	100%	40%	0%	50%	10%

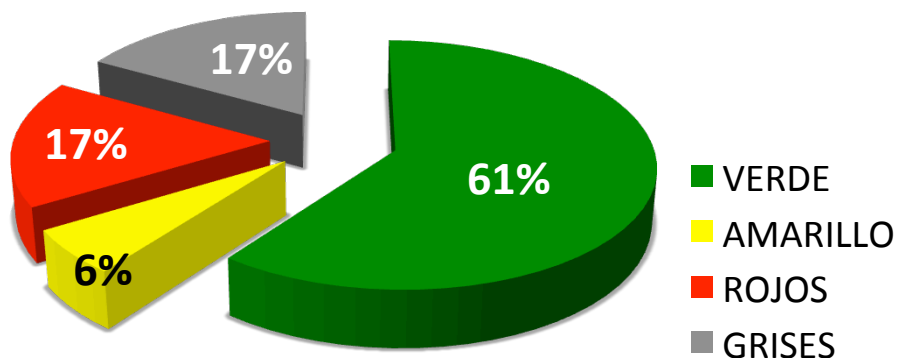


Los indicadores que al primer trimestre del año aún permanecen con rezago son los referentes a ferias de la salud del adulto mayor, atención psicológica para adultos mayores, actividad deportiva para adultos mayores, y credencialización para descuentos para adultos mayores. El resto de los indicadores muestran un avance satisfactorio.

PROGRAMA Y LÍNEA DE ACCIÓN	NOMBRE DEL INDICADOR	METAS			
		LOGRO	TRIM	%	
Club del Adulto Mayor	Número de Clubs del Adulto Mayor en operación	29	32	90%	
	Número de adultos mayores incorporados a las actividades de los Clubs del Adulto Mayor	559	600	93%	
Feria de la Salud del Adulto Mayor	Número de Ferias de la Salud del Adulto Mayor	0	1	0%	
	Número de adultos mayores participantes en las ferias de la salud	0	200	0%	
Programa de Seguridad Alimentaria para Grupos Vulnerables del DIF Estatal	Número de adultos mayores beneficiados	446	450	99%	
Atención psicológica para adultos mayores	Número de adultos mayores atendidos	0	150	0%	
Activación física y torneos deportivos para adultos mayores	Número de adultos mayores incorporados a la activación física y torneos deportivos	0	150	0%	
Emprendimiento de adultos mayores	Número de adultos mayores participantes en expo emprendedores	15	12	125%	
Credencialización de adultos mayores para el acceso a descuentos en productos y servicios locales	Número de adultos mayores con credencial del club del adulto mayor	0	125	0%	
Festejo del Día del Adulto Mayor	Número de adultos mayores asistentes al festejo	0	0		

Pp10 PROGRAMA DEL DIF MUNICIPAL: DIF Municipal y UBR

PROGRAMA	TOTAL	VERDES	AMARILLOS	ROJOS	GRISES
Pp10. DIF Municipal y UBR	18	11	1	3	3
	TOTAL	VERDES	AMARILLOS	ROJOS	GRISES
	100%	61%	6%	17%	17%



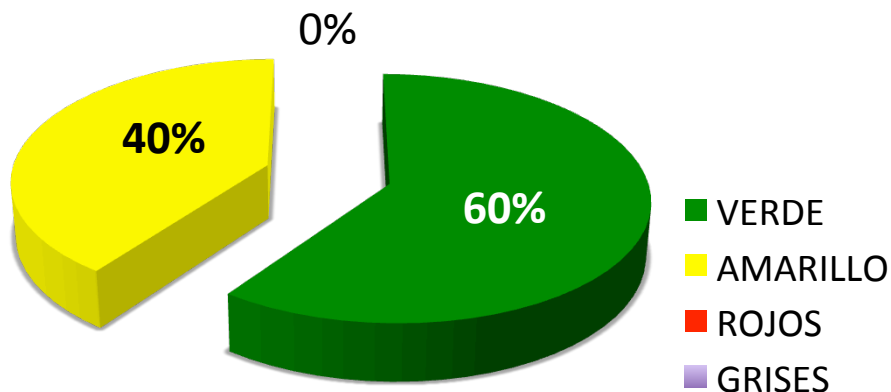
Los indicadores que aún permanecen el rezago para este primer trimestre del año son los referentes a apoyo con aparatos ortopédicos, campañas para la detección temprana de pie plan y problemas de lenguaje y equinoterapia, este último indicador se vio afectado de manera negativa debido a que el caballo no cumplía con el adiestramiento adecuado

PROGRAMAS Y LÍNEAS DE ACCIÓN	NOMBRE DEL INDICADOR	METAS			
		LOGRO	TRIM	%	
Apoyo con pañales a personas con discapacidad y adultos mayores	Número de personas con discapacidad y adultos mayores beneficiados con pañales	14	25	56%	
Apoyo con pañales y leche a madres solteras	Número de madres solteras beneficiadas con pañales y leche	-	12	-	
Apoyo con aparatos ortopédicos	Número de personas beneficiadas con aparatos ortopédicos	10	25	40%	
Atención psicológica a personas en condiciones de vulnerabilidad	Número de personas en condiciones de vulnerabilidad beneficiados con atención psicológica	861	250	340%	
Orientación jurídica a personas en condiciones de vulnerabilidad	Número de personas en condiciones de vulnerabilidad beneficiadas con asesoría jurídica	573	250	229%	
Cirugías extramuros	Gestiones realizadas para cirugías extramuros	44	44	100%	
Capacitación para el autoempleo para personas con discapacidad	Número de personas con discapacidad capacitadas	232	150	154%	
Apoyo con traslado a pacientes renales, psiquiátricos y personas con discapacidad	Número de personas beneficiadas con apoyo de traslados	659	275	232%	

PROGRAMAS Y LÍNEAS DE ACCIÓN	NOMBRE DEL INDICADOR	METAS			
		LOGRO	TRIM	%	
Servicios de la Unidad Básica de Rehabilitación	Número de personas con discapacidad atendidas en la UBR	1,890	375	500%	
Pruebas para la detección temprana de autismo	Número de niños beneficiados	-	100	-	
Campaña para la detección temprana de pie plano y problemas de lenguaje	Número de niños beneficiados	150	375	40%	
Campaña Ponte en mi Lugar	Número de personas participantes	63	63	100%	
Programas de rehabilitación	Personas con discapacidad beneficiadas con Delfinoterapia	15	10	150%	
	Personas con discapacidad beneficiadas con Equinoterapia	6	15	40%	
	Personas con discapacidad beneficiadas con hidroterapia	30	10	300%	
	Personas con discapacidad beneficiadas con laserterapia	-	25	-	
Escuelas para Padres	Número de padres de familia beneficiados	253	50	500%	
Programa de Inclusión Educativa para Personas con Discapacidad	Número de personas participantes en las pláticas de concientización	253	253	100%	

Pp11 PROGRAMA MUNICIPAL POR TU PATRIMONIO

PROGRAMA	TOTAL	VERDES	AMARILLOS	ROJOS	GRISES
Pp11. Por tu Patrimonio	5	3	2	0	0
	TOTAL	VERDES	AMARILLOS	ROJOS	GRISES
	100%	60%	40%	0%	0%

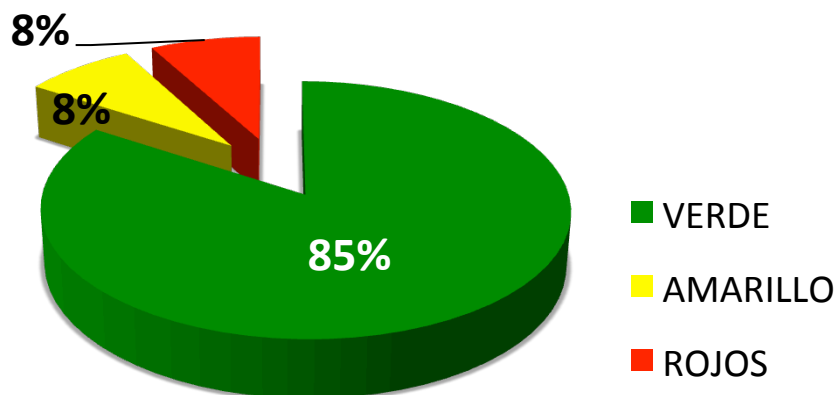


Los indicadores registran un avance satisfactorio al primer trimestre de año, solamente los indicadores referentes a trámites en comunidades y convenios con notarias se encuentran en proceso.

PROGRAMAS Y LÍNEAS DE ACCIÓN	NOMBRE DEL INDICADOR	METAS			
		LOGRO	TRIM	%	
Firma de convenio entre INSUS y COREM	Número de convenios realizados	1	1	100%	
Otorgamiento de asesorías en trámites de propiedad	Porcentaje de asesorías otorgadas	154	154	100%	
Convenio con Notaria Pública No.3 para la agilidad y descuentos en tramites	Número de solicitudes aceptados	10	15	67%	
Reuniones en comunidades para seguimiento a trámites	Número de trámites atendidos	41	49	83%	
Reuniones de gestión de trámites con INREVIS	Número de trámites recuperados	30	30	100%	

Pp12 PROGRAMA DE OBRAS PÚBLICAS: Dirección de Obras Públicas

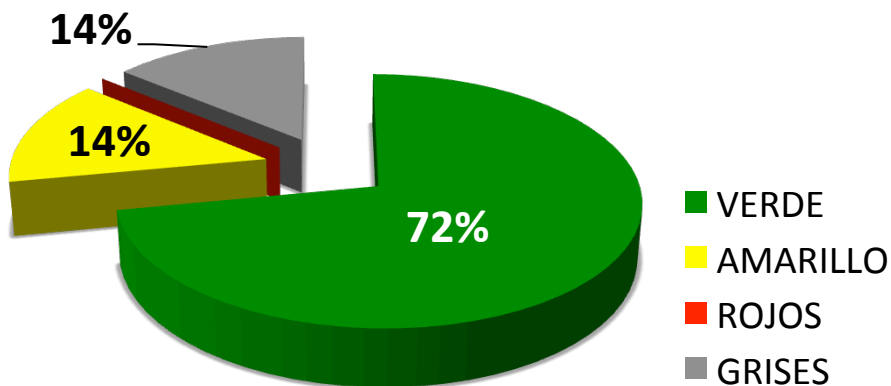
PROGRAMA	TOTAL	VERDES	AMARILLOS	ROJOS	GRISES
Pp12. Obras Públicas	13	11	1	1	0
	TOTAL	VERDES	AMARILLOS	ROJOS	GRISES
	100%	85%	8%	8%	0%



El indicador referente a la construcción de un kiosco en la plaza principal de la cabecera municipal, es que se encuentra aún en rojo. La construcción del kiosco fue una petición de los habitantes de la cabecera municipal en el proceso de la consulta pública popular para la formulación del Plan Municipal de Desarrollo 2024-2027. El resto de los indicadores muestran un avance satisfactorio a este primer trimestre del año.

Pp13 PROGRAMA DE DESARROLLO URBANO: Dirección de Desarrollo Urbano

PROGRAMA	TOTAL	VERDES	AMARILLOS	ROJOS	GRISES
Pp13. Desarrollo Urbano	7	5	1	0	1
	TOTAL	VERDES	AMARILLOS	ROJOS	GRISES
	100%	72%	14%	0	14%

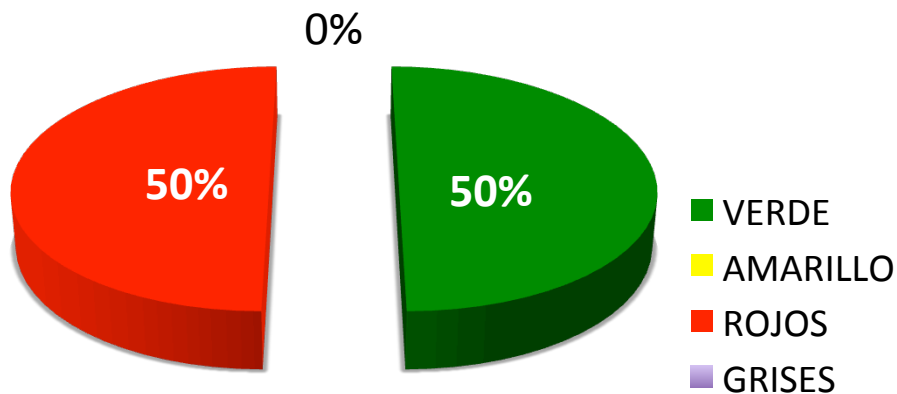


Los indicadores muestran un avance satisfactorio al primer trimestre del año. El indicador referente al programa de ordenamiento territorial, en su zonificación primaria, se encuentra en proceso.

PROGRAMAS Y LÍNEAS DE ACCIÓN	NOMBRE DEL INDICADOR	METAS			
		LOGRO	TRIM	%	
Actualización del Programa de Ordenamiento Territorial (zonificación primaria)	Porcentaje de zonificación primaria actualizada	50%	100%	50%	
Actualización del Programa de Ordenamiento Territorial (zonificación secundaria)	Porcentaje de zonificación secundaria actualizada	-	100%	-	
Instalación de la Mesa Colegiada de Autorización de Fraccionamientos y Condominios	Número de mesas instaladas	1	1	100%	
Instalación de la Mesa Colegiada de Municipalización	Número de mesas instaladas	1	1	100%	
Revisión de proyectos de construcción, habitaciones, comerciales, industriales y de urbanización	Porcentaje de proyectos de construcción, habitacionales, comerciales, industriales y de urbanización revisados	31	31	100%	
Emisión de licencia y permisos de desarrollo urbano y obra pública	Porcentaje de licencias y permisos de desarrollo urbano y obra pública emitidos conforme a la normatividad correspondiente	11	11	100%	
Padrón de Directores Responsables de Obra	Porcentaje del Padrón de Directores Responsables de Obra integrado	15	15	100%	

Pp14 PROGRAMA DE CATASTRO MUNICIPAL: Dirección de Catastro

PROGRAMA	TOTAL	VERDES	AMARILLOS	ROJOS	GRISES
Pp14. Catastro	8	5	0	3	0
	TOTAL	VERDES	AMARILLOS	ROJOS	GRISES
	100%	63%	0%	38%	0%

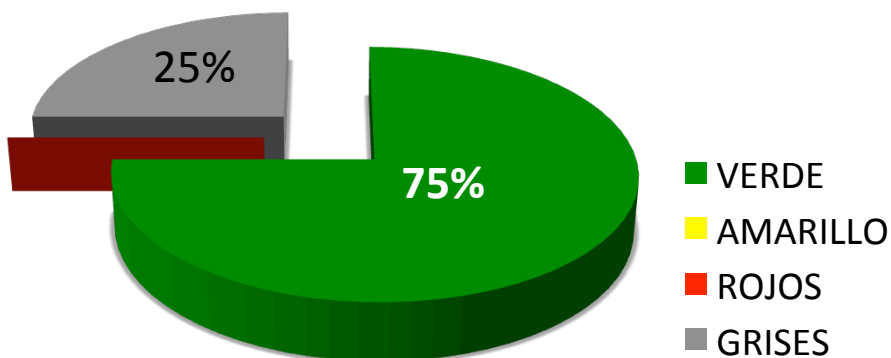


Los indicadores referentes a la actualización del padrón catastral y la cartografía, la cuarta etapa de actualización del archivo catastral, la digitalización de los expedientes catastrales, son los indicadores que aún permanecen el rezago. Sin embargo la recaudación cumplió con la meta logrando ingresar a las arcas municipales la cantidad de \$51,150,372.00

PROGRAMAS Y LÍNEAS DE ACCIÓN	NOMBRE DEL INDICADOR	METAS			
		LOGRO	TRIM	%	
Actualización del padrón catastral y de la cartografía municipal	Porcentaje del padrón catastral y cartografía municipal actualizada	0%	25%	0%	
Cuarta etapa de actualización del archivo catastral	Porcentaje de la cuarta etapa de actualización del archivo catastral	0%	18%	0%	
Digitalización de los expedientes catastrales	Porcentaje de expedientes catastrales digitalizados	0%	5%	0%	
Programas de descuentos del pago del impuesto predial	Número de programas implementados al año	1	1	100%	
	Número de personas beneficiadas	9,859	9.859	100%	
	Número de personas adultas mayores beneficiadas	1,508	1,508	100%	
Gestión y control de trámites.	Porcentaje de trámites atendidos	638	638	100%	
Recaudación de impuesto predial	Cantidad recaudada	\$51,150,372	\$51,150,372	100%	

Pp15 PROGRAMA DE ASEO PÚBLICO: Dirección de Aseo Público

PROGRAMA	TOTAL	VERDES	AMARILLOS	ROJOS	GRISES
Pp15. Aseo Público	4	3	0	0	1
	TOTAL	VERDES	AMARILLOS	ROJOS	GRISES
	100%	75%	0%	0%	25%

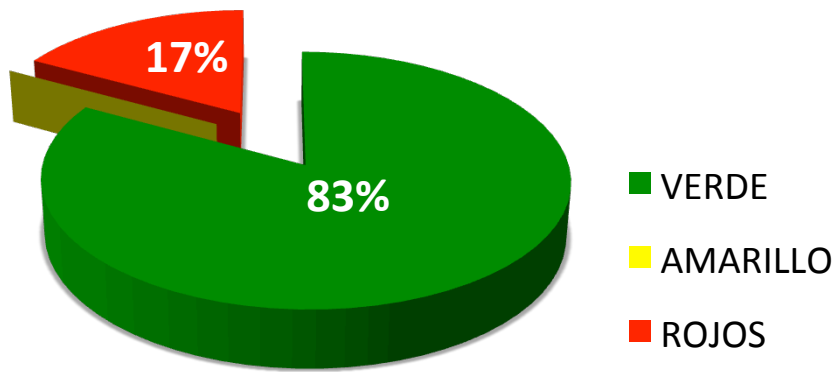


Los indicadores muestran un avance satisfactorio al primer trimestre del año. El indicador referente a la remediación y clausura del sitio actual de disposición de residuos sólidos urbanos se reportará hasta el siguiente año. A partir del siguiente trimestre se evaluará la satisfacción ciudadana referente a la prestación del servicio de aseo público y recolección domiciliar de basura.

PROGRAMAS Y LÍNEAS DE ACCIÓN	NOMBRE DEL INDICADOR	METAS			
		LOGRO	TRIM	%	
Cobertura del servicio de recolección domiciliar de residuos sólidos urbanos	Porcentaje de viviendas a las que se les otorga el servicio de recolección de basura	85%	85%	100%	
	Número de toneladas recolectadas	3,600	3,600	100%	
Programa permanente de limpieza de vialidades principales, plazas y espacios públicos	Porcentaje de calles principales, plazas y espacios públicos con acciones de limpieza permanentes	90%	90%	90%	
Saneamiento y clausura del actual sitio controlado de disposición final de residuos sólidos	Porcentaje de saneamiento y clausura del actual sitio controlado de disposición final de residuos sólidos	-	-	-	

Pp16 PROGRAMA DE ALUMBRADO PÚBLICO: Dirección de Alumbrado Público

PROGRAMA	TOTAL	VERDES	AMARILLOS	ROJOS	GRISES
Pp16. Alumbrado Público	6	5	0	1	0
	TOTAL	VERDES	AMARILLOS	ROJOS	GRISES
	100%	83%	0%	17%	0%

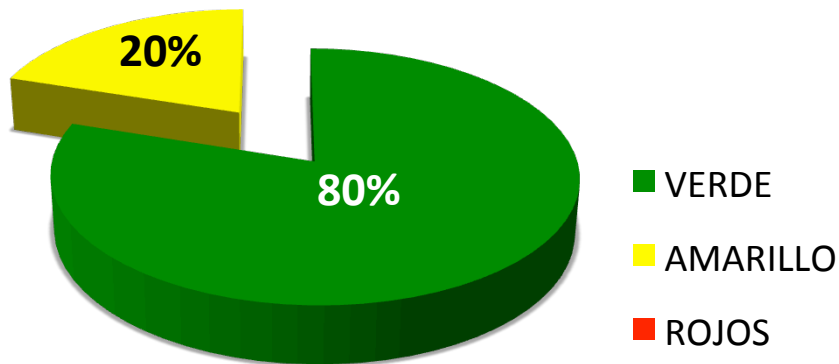


EL indicador referente a la capacitación del personal operativo de alumbrado público, es el indicador que se encuentra aún en rezago al primer trimestre del año. El resto de los indicadores registran un avance satisfactorio.

PROGRAMAS Y LÍNEAS DE ACCIÓN	NOMBRE DEL INDICADOR	METAS			
		LORO	TRIM	%	
Programa de mantenimiento y rehabilitación del alumbrado público	Porcentaje de solicitudes atendidas en un plazo máximo de 72 horas	50	50	100%	
	Porcentaje de lámparas puestas en funcionamiento	300	300	100%	
Atención a las solicitudes de instalación, mantenimiento y rehabilitación de instalaciones eléctricas	Porcentaje de solicitudes atendidas	24	24	100%	
Instalación de luminarias mediante solicitud o de acuerdo a las necesidades	Porcentaje de solicitudes atendidas	153	153	100%	
Otorgar asesoría en materia de energía eléctrica a particulares	Porcentaje de asesorías otorgadas	5	5	100%	
Capacitación del personal operativo del departamento de Alumbrado Público	Porcentaje de personal capacitado	0	100%	100%	

Pp17 PROGRAMA DE PARQUES Y JARDINES: Dirección de Parques y Jardines

PROGRAMA	TOTAL	VERDES	AMARILLOS	ROJOS	GRISES
Pp17. Parques y Jardines	5	4	1	0	0
	TOTAL	VERDES	AMARILLOS	ROJOS	GRISES
	100%	80%	20%	0%	0%

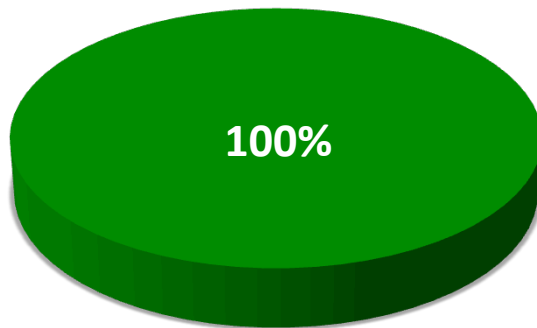


Los indicadores muestran un avance satisfactorio al primer trimestre del año. El indicador referente al número de áreas verdes con personal fijo asignado para sus mantenimiento y conservación, se encuentra en proceso.

PROGRAMAS Y LÍNEAS DE ACCIÓN	NOMBRE DEL INDICADOR	METAS			
		LOGRO	TRIM	%	
Asignación de personal fijo para el mantenimiento y conservación de áreas verdes	Número de áreas verdes con personal fijo para su mantenimiento y conservación	10	12	83%	
Impulsar la creación, habilitación y rescate de áreas verdes	Número de nuevas áreas verdes habilitadas	4	4	100%	
Atención de solicitudes de limpieza, poda, riego, derribo, y mantenimiento en general de áreas verdes de instituciones educativas, tanto públicas como privadas.	Porcentaje de solicitudes atendidas	24	24	100%	
Programa de ornamentación y embellecimiento de áreas verdes	Número de áreas verdes con acciones ornamentación y embellecimiento	4	4	100%	
Actualización del padrón de áreas verdes	Porcentaje de actualización del padrón de áreas verdes	12	12	100%	

Pp18 PROGRAMA DE IMAGEN URBANA: Dirección de Imagen Urbana

PROGRAMA	TOTAL	VERDES	AMARILLOS	ROJOS
Pp18. Imagen Urbana	6	6	0	0
	TOTAL	VERDES	AMARILLOS	ROJOS
	100%	100%	0%	0%



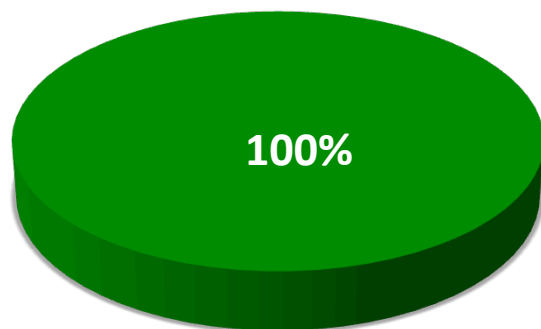
- VERDE
- AMARILLO
- ROJOS

Los indicadores tanto del área de imagen urbana como de pintura registran un buen avance al primer trimestre del año. Se ha realizado muy bien trabajo de parte de estas dos áreas cumpliendo satisfactoriamente sus indicadores

PROGRAMAS Y LÍNEAS DE ACCIÓN	NOMBRE DEL INDICADOR	METAS			
		LOGRO	TRIM	%	
Programa permanente de limpieza para la visibilidad en las carreteras que conectan a Villa de Reyes	Porcentaje de carreteras que conectan a Villa de Reyes con acciones de limpieza	100%	100%	100%	
Programa de rehabilitación y pintura de guarniciones de las calles del primer cuadro de la cabecera municipal	Porcentaje de calles con acciones de rehabilitación y aplicación de pintura en sus guarniciones	100%	100%	100%	
Acciones de aplicación de rehabilitación de pintura en inmuebles y espacios públicos (AREA PINTURA)	Número de espacios intervenidos	40	40	100%	
Programa de retiro de publicidad en postes de las calles de la cabecera municipal	Porcentaje de calles en las que se retiran de los postes la publicidad rezagada	100%	100%	100%	
Mantenimiento, conservación y limpieza de vialidades, espacios inmuebles, fachas y edificios públicos (IMAGEN URBANA)	Número de acciones realizadas	50	50	100%	
Atención a solicitudes para el mantenimiento de la imagen urbana (IMAGEN URBANO)	Porcentaje de solicitudes atendidas	9	9	100%	

Pp19 PROGRAMA DE PANTEONES MUNICIPALES: Dirección de Panteones

PROGRAMA	TOTAL	VERDES	AMARILLOS	ROJOS	GRISES
Pp19. Panteones	4	4	0	0	
	TOTAL	VERDES	AMARILLOS	ROJOS	GRUSES
	100%	100%	0%	0%	



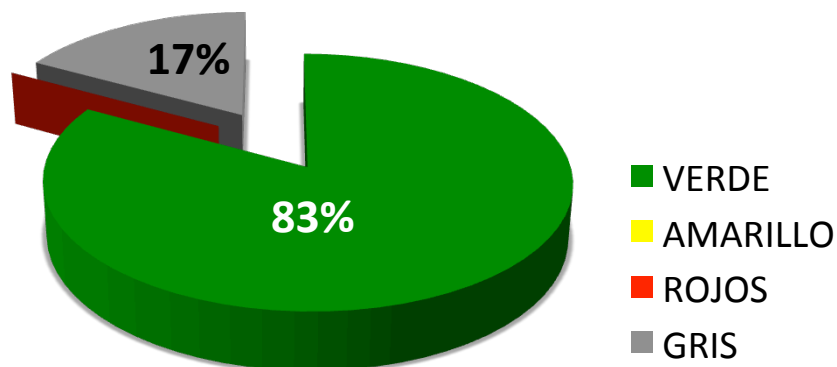
- VERDE
- AMARILLO
- ROJOS

Los indicadores muestran un avance satisfactorio al primer trimestre del año. A partir del siguiente trimestre se comenzará a evaluar la satisfacción de los usuarios de los cementerios municipales.

PROGRAMAS Y LÍNEAS DE ACCIÓN	NOMBRE DEL INDICADOR	METAS			
		LOGRO	TRIM	%	
Acciones de limpieza, mantenimiento, rehabilitación y conservación en los cementerios municipales	Número de panteones en los que se llevan a cabo acciones de limpieza, mantenimiento, conservación y rehabilitación	7	7	100%	
Servicios de Inhumación	Número de servicios	37	37	100%	
Servicios de exhumación	Número de servicios	3	3	100%	
Permisos de construcción	Número de permisos	16	16	100%	

Pp20 PROGRAMA DEL RASTRO MUNICIPAL: Dirección del Rastro Municipal

PROGRAMA	TOTAL	VERDES	AMARILLOS	ROJOS	GRISES
Pp20. Rastro Municipal	6	5	0	0	1
	TOTAL	VERDES	AMARILLOS	ROJOS	GRISES
	100%	83%	0%	0%	17%

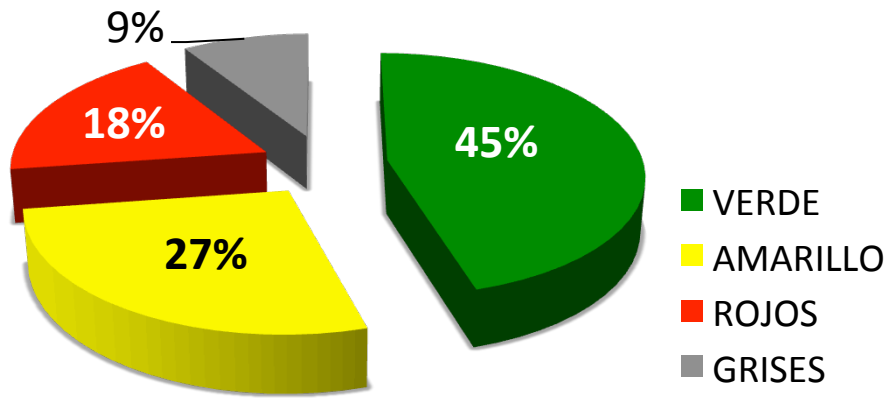


Los indicadores del Rastro Municipal registran un avance satisfactorio al primer trimestre del año. El indicador referente a la capacitación al personal operativo del rastro por parte de la COEPRIS, se reportará en el segundo semestre del año.

PROGRAMAS Y LÍNEAS DE ACCIÓN	NOMBRE DEL INDICADOR	METAS			
		LOGRO	TRIM	%	
Padrón de introductores de ganado	Porcentaje de padrón de introductores de ganado actualizado	74	74	100%	
Profesionalización del personal administrativo y operativo del Rastro Municipal	Porcentaje de personal del Rastro Municipal capacitado	0%	100%	100%	
Inspección y control de ganado	Porcentaje de cabezas de ganado inspeccionadas para su sacrificio	820	820	100%	
Servicio de sacrificio de cabezas de ganado	Número de cabezas de ganado sacrificadas	817	817	100%	
Mantenimiento de acciones de mejora en el Rastro Municipal	Número de acciones realizadas	4	4	100%	
Equipamiento del Rastro Municipal y sus trabajadores	Número de acciones realizadas	4	4	100%	

Pp21 PROGRAMA DE AGUA POTABLE E INFRESTRUCTURA HIDRÁULICA: Organismo Operador del Agua Potable

PROGRAMA	TOTAL	VERDES	AMARILLOS	ROJOS	GRISES
Pp21. Agua Potable e Infraestructura Hidráulica	22	10	6	4	2
	TOTAL	VERDES	AMARILLOS	ROJOS	GRISES
	100%	45%	27%	18%	9%



Los indicadores referentes a rehabilitación y mantenimiento de depósitos de agua, reparación de rejillas, brocales y tapas, y pláticas sobre la cultura del agua, son los indicadores que aún registran un rezago a este primer trimestre del año. A partir del siguiente trimestre se comenzará a evaluar la satisfacción ciudadana respecto al servicio del agua potable.



VILLA DE REYES
SAN LUIS POTOSÍ
2024 - 2027



PLAN MUNICIPAL DE DESARROLLO
H. Ayuntamiento de Villa de Reyes
2024 - 2027



COPLADEM
COMITÉ DE PLANEACIÓN DEL DESARROLLO MUNICIPAL
H. AYUNTAMIENTO DE VILLA DE REYES 2024 - 2027

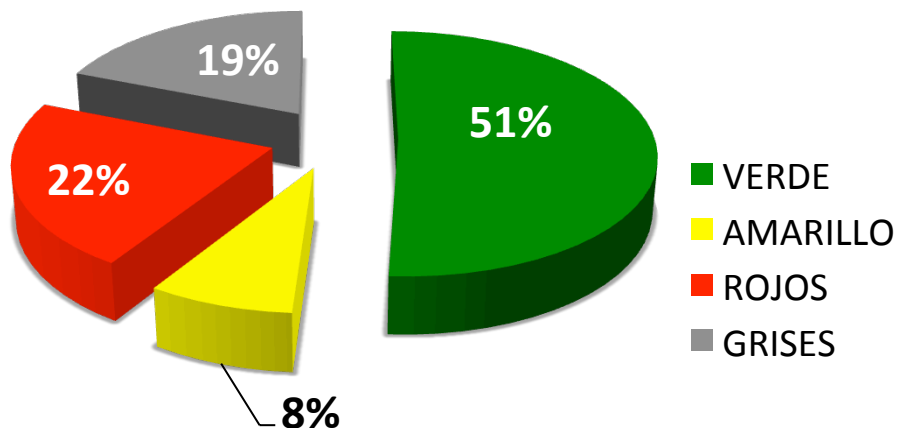
PROGRAMAS Y LÍNEAS DE ACCIÓN	NOMBRE DEL INDICADOR	METAS			
		LOGRO	TRIM	%	
Ampliación de la red de agua potable	Número de colonias beneficiadas con la ampliación de la red de agua potable	1	1	100%	
Mantenimiento de los pozos ETA y CONALEP	Número de pozos que reciben acciones de mantenimiento y rehabilitación	2	2	100%	
Acciones de mantenimiento y rehabilitación de depósitos de agua potable	Número de colonias beneficiadas con acciones de mantenimiento y rehabilitación de depósitos de agua potable	0	3	0%	
Verificación de fuentes de abastecimiento	Número de verificación realizadas	27	27	100%	
	Número de pozos en funcionamiento	2	2	100%	
Monitoreo de la red hidráulica	Número de puntos en la red monitoreados	123	123	100%	
Verificación de la infraestructura hidráulica para la identificación y atención de fugas	Número de tomas domiciliarias verificadas	55	55	100%	
	Números de puntos en la red verificados	27	27	100%	
Atención a reportes de fugas en red hidráulica	Porcentaje de reportes de fugas en la red hidráulica atendidos	100	100	100%	
Contrataciones del servicio de agua potable	Número de conexiones a la red	24	24	100%	
Cobertura del servicio de agua potable	Porcentaje de cobertura del servicio			53.2%	
Satisfacción ciudadana respecto al	Porcentaje de población satisfecha con el servicio				

PROGRAMAS Y LÍNEAS DE ACCIÓN	NOMBRE DEL INDICADOR	METAS			
		LOGRO	TRIM	%	
Ampliación de la red de drenaje sanitario	Número de colonias beneficiadas con acciones de ampliación de la red de drenaje sanitario	0	3	0%	
Monitoreo de la red de drenaje sanitario	Número de verificaciones en la red sanitaria	27	29	93%	
Atención a reportes de rehabilitación de drenaje sanitario	Porcentaje de reportes de rehabilitación del drenaje sanitario atendidos	129	175	73%	
Atención a reportes de reparación de rejillas, brocales y tapas	Porcentaje de reportes atendidos	3	15	20%	
Planta tratadora de aguas residuales	Planta tratadora de aguas residuales en operación	-	-	1	
Atención de reportes de desazolve de drenaje sanitario con rosonda	Número de reportes atendidos	99	187	53%	
Reparación de pavimento por trabajos realizados	Número de m2 de pavimento reparado	58	75	77%	

PROGRAMAS Y LÍNEAS DE ACCIÓN	NOMBRE DEL INDICADOR	METAS			
		LOGRO	TRIM	%	
Pláticas y dinámica para el desarrollo de la cultura del agua	Número de planteles educativos e instituciones donde se llevan a cabo pláticas y dinámicas para el desarrollo de la cultura del agua	1	12	8%	
	Número de personas asistentes a las pláticas y dinámicas para el desarrollo de una cultura del agua	107	125	85%	
Talleres de trabajo para la implementación sostenible de acciones para el abastecimiento, mejoramiento y ahorro del agua en comunidades rurales	Número de talleres realizados	4	5	80%	

Pp22 PROGRAMA DE DESARROLLO ECONÓMICO: Dirección de Desarrollo Económico

PROGRAMA	TOTAL	VERDES	AMARILLOS	ROJOS	GRISES
Pp22. Desarrollo Económico	37	19	3	8	7
	TOTAL	VERDES	AMARILLOS	ROJOS	GRISES
	100%	51%	8%	22%	19%



Los indicadores que registran un rezago al primer trimestre del año son los referentes a la Ventanilla Única, la gestión de robots para centros de formación técnica, el desarrollo de habilidades steam en niñas, niños y jóvenes, el laboratorio de desarrollo de mujeres emprendedoras en comunidades rurales; y el estudio para la movilidad. El resto de los indicadores muestran un avance satisfactorio, algunos de ellos superando incluso la meta planeada para estos primeros tres meses del año 2025.



VILLA DE REYES
SAN LUIS POTOSÍ
2024 - 2027



PLAN MUNICIPAL
DE DESARROLLO
H. Ayuntamiento de Villa de Reyes
2024 - 2027



COMITÉ DE PLANEACIÓN DEL DESARROLLO MUNICIPAL
H. AYUNTAMIENTO DE VILLA DE REYES 2024 - 2027

PROGRAMAS Y LÍNEAS DE ACCIÓN	NOMBRE DEL INDICADOR	METAS			
		LOGRO	TRIM	%	
Programa de atracción de inversiones sostenibles e inclusivas	Número de empleo creados			10,000	
	Inversión directa en el municipio			3,000 millones de dólares	
Política de Mejora Regulatoria y apertura y funcionamiento de la Ventanilla Única	Número de Ventanillas Únicas en funcionamiento	0	1	0%	
Participación del municipio en misiones comerciales	Porcentaje de misiones comerciales en las que participa en municipio de Villa de Reyes	-	-	-	
Gestión para la donación de 2 robots industriales a los centros técnicos de formación	Número de robots donados a los centros técnicos de formación del municipio	0	2	0%	
Networking presencial con organizaciones de la iniciativa privada	Número de networking organizados	3	3	100%	
	Número de asistentes	50	30	160%	
Encuentro con directivos de institucional educativas de nivel medios superior y superior estatales y municipales	Número de encuentros con instituciones educativas de nivel medio superior y superior	20	12	160%	
Reuniones con dependencias de gobierno para promover el desarrollo económico de Villa de Reyes	Número de reuniones con dependencias de gobierno	25	10	250%	
Visitas a empresas del parque logístico del municipio para mejorar más y mejores oportunidades de empleo	Número de visitas a empresas del parque logístico	25	30	83%	
Concertación de inversiones	Número de nuevas inversiones	1	1	100%	

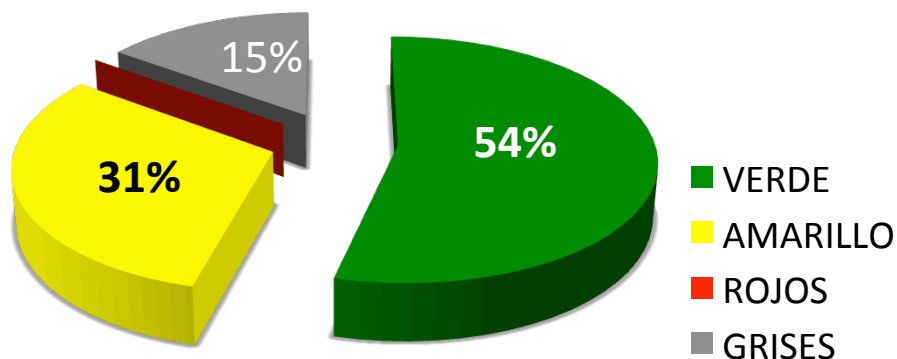
PROGRAMAS Y LÍNEAS DE ACCIÓN	NOMBRE DEL INDICADOR	METAS			
		LOGRO	TRIM	%	
Bolsa de empleo	Número de buscadores de empleo vinculados a una fuente de trabajo	796	796	100%	
Jornadas de reclutamiento en la plaza principal de la cabecera municipal	Número de jornadas de reclutamiento realizadas	12	15	80%	
	Número de buscadores de empleo atendidos	796	400	199%	
Ferias del empleo	Número de ferias del empleo realizadas	0	1	0%	
PROGRAMAS Y LÍNEAS DE ACCIÓN	NOMBRE DEL INDICADOR	METAS			
Cursos y talleres de capacitación para el autoempleo	Número de cursos y talleres de capacitación para el autoempleo	5	4	125%	
	Número de personas capacitadas	678	200	280%	
Cursos y talleres de desarrollo de emprendedores	Número de cursos y talleres de desarrollo de emprendedores	7	3	233%	
	Número de personas capacitadas	302	200	151%	
Talleres de desarrollo de emprendedores y autoempleo para mujeres	Número de mujeres capacitadas	678	200	280%	
Sistema de incubación de empresas	Número de sistemas de incubación de empresas operando	-	1	-	
Desarrollo de habilidades steam en niñas, niños y jóvenes	Número de talleres realizados	0	1	0%	
	Número de niñas, niños y jóvenes asistentes a los talleres	0	25	0%	
Laboratorio de desarrollo de emprendedores en comunidades rurales	Número de personas capacitadas con cursos a distancia	0	25	0%	

PROGRAMAS Y LÍNEAS DE ACCIÓN	NOMBRE DEL INDICADOR	METAS			
		LOGRO	TRIM	%	
Consejo Municipal de Transporte Público	Número de consejos conformados y en operación	1	1	100%	
	Número de sesiones realizadas	1	1	100%	
Estudio y programa para la movilidad sustentable en el municipio de Villa de Reyes	Número de estudios para la movilidad realizados	0	1	0%	
	Número de programas para la movilidad sustentable implementados	-	-	1	
Gestiones para el otorgamiento de concesiones de transporte públicos	Número de concesiones de taxis	-	45	-	
	Número de concesiones de transporte público urbano	-	2	-	
Habilitación de bahías para el asenso y descenso del transporte público	Número de bahías habilitadas	0	3	0%	
Reuniones de trabajo con prestadores del servicio de transporte público	Número de reuniones realizadas	6	6	100%	
Reuniones de trabajo en la Secretaría de Comunicaciones y Transporte (SCyT)	Número de reuniones realizadas	3	3	100%	

PROGRAMAS Y LÍNEAS DE ACCIÓN	NOMBRE DEL INDICADOR	METAS			
		LOGRO	TRIM	%	
Programa de capacitación para las micros, pequeñas y medianas empresas	Número de talleres de capacitación otorgados a MPyMES locales	8	4	200%	
	Número de MPyMES capacitadas	290	200	145%	
Programa de acceso y vinculación a esquemas de financiamiento	Número de talleres y foros de financiamiento	3	2	150%	
	Número de MPyMES asistentes a foros de financiamiento	90	100%	90%	

Pp23 PROGRAMA DE REGULACIÓN DE LAS ACTIVIDADES COMERCIALES: Dirección de Comercio y Dirección de Alcoholes

PROGRAMA	TOTAL	VERDES	AMARILLOS	ROJOS	GRISES
Pp23. Regulación de las Actividades Comerciales	13	7	4	0	2
	TOTAL	VERDES	AMARILLOS	ROJOS	GRISES
	100%	54%	31%	0%	15%



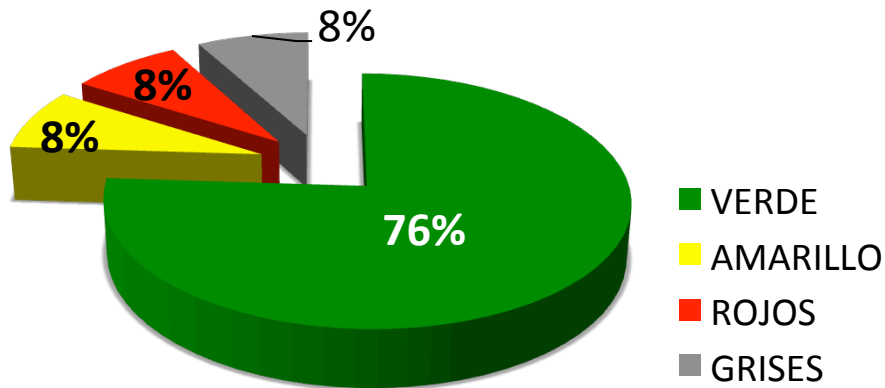
Los indicadores registran un avance satisfactorio al primer trimestre del año. Los indicadores de regulación de anuncios y espectaculares, y las acciones de mantenimiento del mercado municipal son los indicadores que se encuentran en proceso.

PROGRAMAS Y LÍNEAS DE ACCIÓN	NOMBRE DEL INDICADOR	METAS			
		LOGRO	TRIM	%	
Programa de regulación de las actividades comerciales, industriales y de servicios	Porcentaje de establecimientos comerciales, industriales y de servicios que regularizan su situación	70%	85%	90%	
	Porcentaje de licencias de funcionamiento entregadas en tiempo y forma	500	500	100%	
Regulación de empresas de la zona industrial	Número de empresas que refrendan su permiso	45	50	90%	
Notificación para la regularización de comercios	Número de comercios notificados	800	1,000	80%	
Regulación de comercio semifijo y no establecido	Número de establecimientos visitados	225	225	100%	
Programa de regulación del comercio no establecido	Número de programas para la regulación del comercio no establecido	1	1	100%	
Regulación de anuncios y espectaculares	Número de refrendos realizados	37	50	74%	
Acciones de mantenimiento y rehabilitación del mercado municipal	Porcentaje de solicitudes atendidas	3	6	50%	

PROGRAMAS Y LÍNEAS DE ACCIÓN	NOMBRE DEL INDICADOR	METAS			
		LOGRO	TRIM	%	
Verificación inspección y vigilancia de venta de bebidas alcohólicas	Número de recorridos de verificación, inspección y vigilancia	36	20	180%	
Refrendo de licencias de establecimientos con venta de bebidas alcohólicas	Porcentaje de licencias refrendadas	650	730	89%	
Atención y verificación de quejas de parte de la ciudadanía	Porcentaje de quejas atendidas	34	34	100%	
Verificación de la venta de bebidas en eventos y espectáculos	Porcentaje de eventos y espectáculos verificados	120	120	100%	
Sanciones administrativas	Porcentaje de sanciones administrativas aplicadas	N/A	N/A		

Pp24 PROGRAMA DE TURISMO SUSTENTABLE: Dirección de Turismo

PROGRAMA	TOTAL	VERDES	AMARILLOS	ROJOS	GRISES
Pp24. Turismo	12	9	1	1	1
	TOTAL	VERDES	AMARILLOS	ROJOS	GRISES
	100%	76%	8%	8%	8%



El indicador referente a la constitución del Consejo Municipal de Turismo se encuentra en retraso debido a que es necesario primero elaborar y publicar el Reglamento de Turismo Municipal de Villa de Reyes. El resto de los indicadores registraron un avance satisfactorio al primer trimestre del año.



VILLA DE REYES
SAN LUIS POTOSÍ
2024 - 2027



**PLAN MUNICIPAL
DE DESARROLLO**
H. Ayuntamiento de Villa de Reyes
2024 - 2027

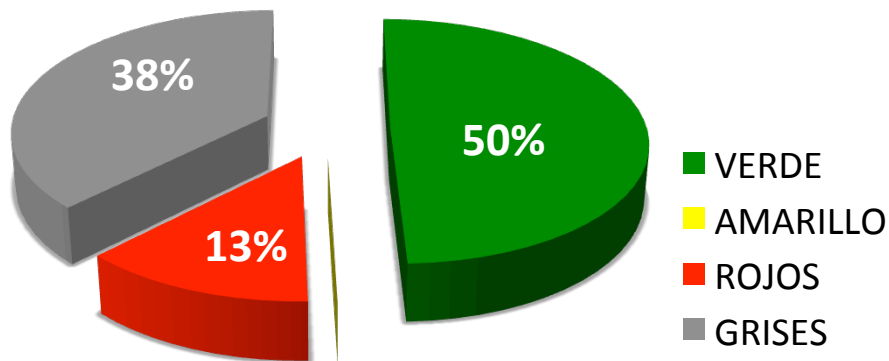


COMITÉ DE PLANEACIÓN DEL DESARROLLO MUNICIPAL
H. AYUNTAMIENTO DE VILLA DE REYES 2024 - 2027

PROGRAMAS Y LÍNEAS DE ACCIÓN	NOMBRE DEL INDICADOR	METAS			
		LOGRO	TRIM	%	
Ruta Religiosa y Rutas de las Haciendas	Número de visitantes participantes en las rutas	100	100	100%	
Visitas guiadas al viñedo de Casa Fronda	Número de participantes en las visitas guiadas	80	80	100%	
Ruta del Valle de San Francisco y Ruta del Queso Vino y Miel	Número de personas participantes en las rutas	-	-	-	
Integración del inventario de parajes, atractivos naturales, haciendas, ex haciendas, lugares emblemáticos y demás atractivos turísticos para el rodaje de películas de talla nacional e internacional	Número de inventarios integrados	1	1	100%	
Constitución del Consejo Municipal de Turismo de Villa de Reyes	Número de consejos conformados y en operación	0	1	0%	
Integración del padrón de prestadores de servicios turísticos del municipio de Villa de Reyes	Porcentaje de padrón de prestadores de servicios turísticos integrado	80%	100%	80%	
Capacitación a los prestadores de servicios turísticos del municipio	Número de capacitaciones otorgadas	2	2	100%	
	Número de prestadores de servicios turísticos capacitados	85	85	100%	
Habilitación de módulo de información turística	Número de módulos habilitados y en operación	1	1	100%	
	Número de visitantes a las que se les otorga información turística	945	1,000	94%	
Reuniones para la promoción y desarrollo de productos turísticos	Número de reuniones realizadas	10	10	100%	
Exposición de productos	Número de puntos de	2	2	100%	

Pp25 PROGRAMA DE DESARROLLO DEL CAMPO: Dirección de Desarrollo Rural

PROGRAMA	TOTAL	VERDES	AMARILLOS	ROJOS	GRISES
Pp25. Desarrollo del Campo	16	8	0	2	6
	TOTAL	VERDES	AMARILLOS	ROJOS	GRISES
	100%	50%	0%	13%	38%

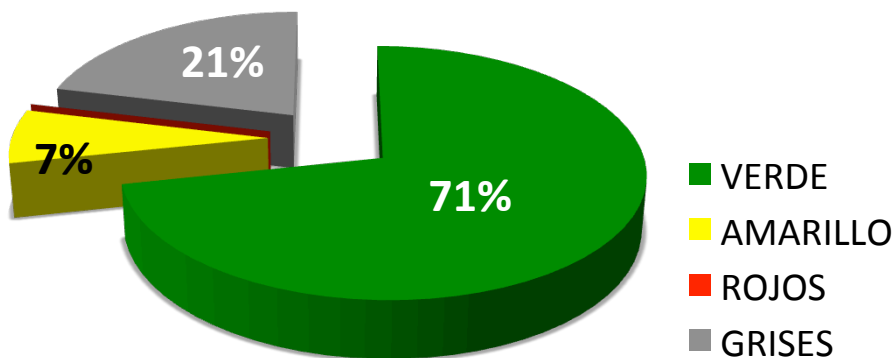


Los indicadores referentes al establecimiento del convenio concurrencia de acciones y recursos con las dependencias estatales y federales correspondientes para la tecnificación de los sistemas de riego son los que la fecha se encuentran pendientes de cumplimiento. Los indicadores correspondientes a la entrega de fertilizante, entrega de equipo e implementos, así como la capacitación en inseminación se reportarán a partir del segundo trimestre del año.

PROGRAMAS Y LÍNEAS DE ACCIÓN	NOMBRE DEL INDICADOR	METAS			
		LOGRO	TRIM	%	
Convenio de concurrencia de acciones y recursos con las dependencias estatales y federales correspondientes para la tecnificación de los sistemas de riego	Número de convenios firmados	0	1	0%	
	Número de sociedades de riego beneficiadas	0	100	0%	
Programa de equipamiento e implementos agrícolas	Número de productores beneficiados	0	20	0%	
Programa de entrega de semillas a precio subsidiado	Número de productores beneficiadas con la entrega de semilla de maíz, avena, alfalfa y cebada	200	200	100%	
	Número de bultos de semilla entregados	400	400		
Programa de apoyo de entrega de forraje en períodos de estiaje	Número de productores beneficiados con la entrega de forraje en períodos de estiaje	400	300	130%	
	Número pacas de forraje entregadas	5,600	5,600	100%	
Programa de apoyo de entrega de fertilizante	Número de productores beneficiados con la entrega de fertilizante	0	300	0%	
Entrega de geo membranas para tanques de almacenamiento de agua	Número de productores beneficiados	0	15	0%	
Capacitación en inseminación	Número de capacitaciones otorgadas	0	1	0%	
	Número de productores ganaderos capacitados	0	60	0%	
Perforación de pozos en comunidades rurales	Número de pozos perforados	-	-	3	
Capacitación a productores del campo	Número de capacitaciones	1	1	100%	

Pp26 PROGRAMA DE ECOLOGIA Y DESARROLLO AMBIENTAL: Dirección de Ecología

PROGRAMA	TOTAL	VERDES	AMARILLOS	ROJOS	GRISES
Pp26. Ecología	14	10	1	0	3
	TOTAL	VERDES	AMARILLOS	ROJOS	GRISES
	100%	71%	7%	0%	21



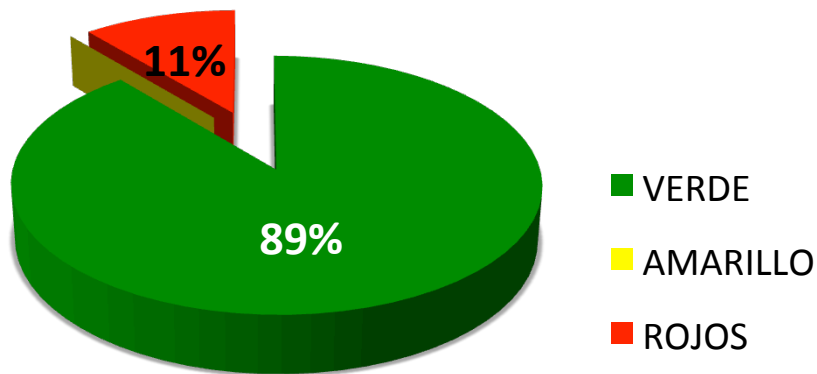
Los indicadores registran un avance satisfactorio a este primer trimestre del año. Los indicadores referentes al padrón de ladrilleros y la campaña de reciclaje se reportarán para el segundo trimestre del presente año.

PROGRAMAS Y LÍNEAS DE ACCIÓN	NOMBRE DEL INDICADOR	LOGRO	TRIM	%	
Pláticas, talleres, cursos y dinámicas de educación ambiental en planteles educativos	Porcentaje de planteles escolares en los que llevan a cabo pláticas de educación ambiental	13	15	86%	
	Número de alumnos participantes en las pláticas	1,396	1,396	100%	
Colocación de anuncios de educación ambiental en cabecera municipal y comunidades	Número anuncios colocados en la cabecera municipal	65	21	300%	
	Número de anuncios colocados en las comunidades rurales	48	23	208%	
Programa de reforestación en planteles educativos	Porcentaje de planteles escolares en los que se llevan a cabo acciones de reforestación	36	15	200%	
	Número de árboles plantados	2,657	750	350%	
Campaña de reciclaje y separación de basura	Número de campañas implementadas	0	1	0%	
Actividades del calendario ambiental	Número de actividades	4	4	100%	

PROGRAMAS Y LÍNEAS DE ACCIÓN	NOMBRE DEL INDICADOR	METAS			
		LOGRO	TRIM	%	
Programa de verificaciones de las actividades industriales	Porcentaje del padrón de empresas de la zona industrial verificadas	26	90	340%	
Padrón de productores de ladrillo de Villa de Reyes	Porcentaje del padrón integrado	30	30%	100%	
Ubicación y clausura de tiraderos clandestinos y bancos de materiales irregulares	Porcentaje de tiraderos clandestinos clausurados	1	1	100%	
	Porcentaje de bancos de materiales regulados	70%	85%	100%	
Otorgamiento de permisos y dictámenes en materia ambiental	Porcentaje de permisos y dictámenes en materia ambiental otorgados conforme a la normatividad vigente	104	104	100%	
Otorgamiento de permisos de tala, poda y derribo de árboles	Porcentaje de permisos de tala, poda y derribo de árboles otorgados conforme a la normatividad	10	10	100%	

Pp27 PROGRAMA DE PREVENCIÓN DEL DELITO Y PROXIMIDAD SOCIAL: Dirección de Prevención del Delito

PROGRAMA	TOTAL	VERDES	AMARILLOS	ROJOS	GRISES
Pp27. Prevención del Delito	9	8	0	1	0
	TOTAL	VERDES	AMARILLOS	ROJOS	GRISES
	100%	89%	0%	11%	0%

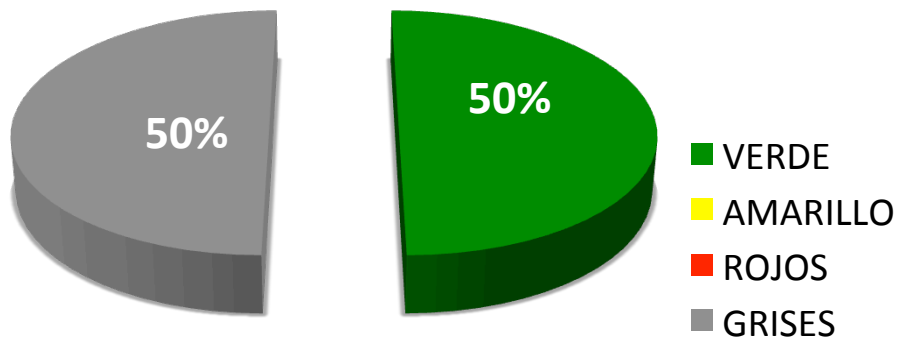


Los indicadores registran un avance satisfactorio al primer trimestre del año, se ha trabajado mucho en pláticas de prevención en planteles escolares. El indicador referente a pláticas de prevención del suicidio y salud mental se encuentra en rezago, por lo que es necesario prestar atención a este indicador.

PROGRAMA Y LÍNEA DE ACCIÓN	NOMBRE DEL INDICADOR	METAS			
		LOGRO	TRIM	%	
Profesionalización de las áreas responsables de la prevención	Número de áreas capacitadas	4	4	100%	
	Número de pláticas realizadas	5	5	100%	
	Número de funcionarios capacitados	17	17	100%	
Pláticas, cursos y talleres de prevención en planteles educativos	Número de escuelas en las que se llevan a cabo pláticas, cursos y talleres	14	13	107%	
	Número de alumnos asistentes a las pláticas	1,014	1,014		
Ferias de la Prevención en coordinación con dependencias federales y estatales	Número de Ferias de la Prevención	1	1	100%	
Pláticas motivaciones en los centros de rehabilitación C.R.A.A.D.Y.R	Porcentaje de internos de los centros de rehabilitación C.R.A.A.D.Y.R asistentes a las pláticas	95	95	100%	
Pláticas de prevención del suicidio y salud mental	Número de empresas en las que se otorgan pláticas	0	2	0%	
Implementación de campaña permanente "Usa casco y salva tu vida"	Número de campañas implementadas.	1	1	100%	

Pp28 PROGRAMA DE SEGURIDAD VIA: Dirección de Tránsito Municipal

PROGRAMA	TOTAL	VERDES	AMARILLOS	ROJOS	GRISES
Pp28. Tránsito	4	2	0	0	2
	TOTAL	VERDES	AMARILLOS	ROJOS	GRISES
	100%	50%	0	0	50%

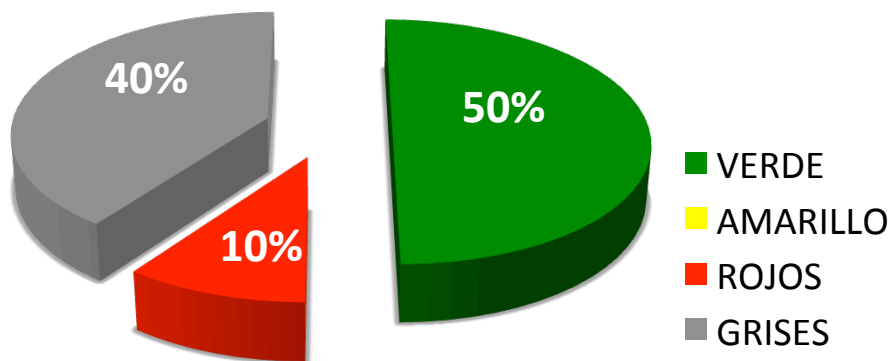


El indicador referente a la capacitación a la ciudadanía para el desarrollo de una cultura vial se reportará a partir del segundo semestre del año. Y el indicador referente a la tasa de disminución de accidente de tránsito se reportará al final del año.

PROGRAMA Y LÍNEA DE ACCIÓN	NOMBRE DEL INDICADOR	METAS			
		LOGRO	TRIM	%	
Cursos y talleres de capacitación en materia de educación vial	Número de cursos y talleres de capacitación en materia de educación vial.	0	2	100%	
Campaña permanente de concientización dirigida a ciclistas, motociclistas y conductores	Número de campañas implementadas	1	1	100%	
Operativos y dispositivos viales para disminuir los accidentes de tránsito en las vialidades del municipio	Tasa de disminución de accidentes de tránsito	+53%	25%		
Operativos y dispositivos viales espaciales	Porcentaje de dispositivos implementados	20	20	100%	

Pp29 PROGRAMA DE COMBATE A LA DELINCUENCIA Y ESTADO DE DERECHO: Dirección de Seguridad Pública Municipal

PROGRAMA	TOTAL	VERDES	AMARILLOS	ROJOS	GRISES
Pp.29. Combate a la Delincuencia	10	5	0	1	4
	TOTAL	VERDES	AMARILLOS	ROJOS	GRISES
	100%	50%	0%	10%	40%



El indicador referente a la conformación de la Comisión de Honor y Justicia registra un rezago al primer trimestre del año. Por su parte los indicadores referentes a capacitación y equipamiento de los elementos de seguridad pública se reportarán al segundo trimestre del año. Finalmente los indicadores referentes a tasa de disminución de denuncias contra elementos de seguridad por presuntos actos de corrupción y/o violación de derechos humanos se reportarán al final del año.

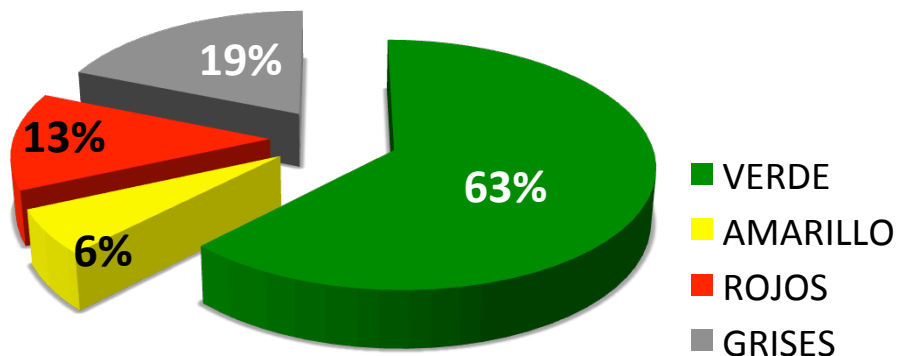
PROGRAMA Y LÍNEA DE ACCIÓN	NOMBRE DEL INDICADOR	METAS			
		LOGRO	TRIM	%	
Rondines y despliegues operativos para incrementar la presencia policiaca	Porcentaje de comunidades con mayor incidencia delictiva en las que se tiene presencia policiaca mediante rondines y despliegues operativos	70%	70%	100%	
Despliegues operativos pie tierra en la cabecera municipal y comunidades rurales					
Presencia policiaca en fiestas patronales y festividades tradicionales	Porcentaje de fiestas patronales y demás celebraciones tradicionales en las que se tiene presencia policiaca	100%	100%	100%	

PROGRAMA Y LÍNEA DE ACCIÓN	NOMBRE DEL INDICADOR	METAS			
		LOGRO	TRIM	%	
Atención a las llamadas de auxilio de la ciudadanía	Porcentaje de llamadas de auxilio atendidas	>70%	>70%	100%	
Profesionalización de los cuerpos de seguridad pública	Porcentaje de elementos capacitados	0%	25%	100%	
	Porcentaje de elementos que reciben equipamiento	0%	25%	100%	

PROGRAMA Y LÍNEA DE ACCIÓN	NOMBRE DEL INDICADOR	METAS			
		LOGRO	TRIM	%	
Comisión de Honor y Justicia	Número de comisiones conformados y en funcionamiento	0	1	1	
Conformación de la Coordinación Municipal de Derechos Humanos	Número de Coordinaciones de Derechos Humanos conformadas y en funcionamiento	1	1	100%	
Capacitación en valores y derechos humanos	Porcentaje de elementos de la corporación de seguridad pública capacitados	100%	100%	100%	
Implementación de políticas y acciones para erradicar la corrupción	Tasa de disminución de quejas contra elementos de seguridad pública por hechos de corrupción	40%	70%	100%	
Implementación de políticas para erradicar la actos de violación a los derechos humanos	Tasa de disminución de hechos calificados como presuntamente violatorios de los derechos humanos en el municipio	40%	70%	100%	

Pp30 PROGRAMA DE PROTECCIÓN CIVIL Y ATENCIÓN A DESASTRES: Dirección de Protección Civil

PROGRAMA	TOTAL	VERDES	AMARILLOS	ROJOS	GRISES
Pp30. Protección Civil	16	10	1	2	3
	TOTAL	VERDES	AMARILLOS	ROJOS	GRISES
	100%	63%	6%	13%	19%



Los indicadores que a este primer trimestre del año aún registran rezago son los referentes a la implementación de un programa piloto de protección civil en planteles escolares, y programa de capacitación especializada en especialidades no reconocidas. Por su parte los indicadores referentes a verificación y restauración de presas, conformación de comités de ayuda mutua en parques industriales y la elaboración del Atlas Municipal de Riesgos, se reportarán a partir del segundo semestre del año.

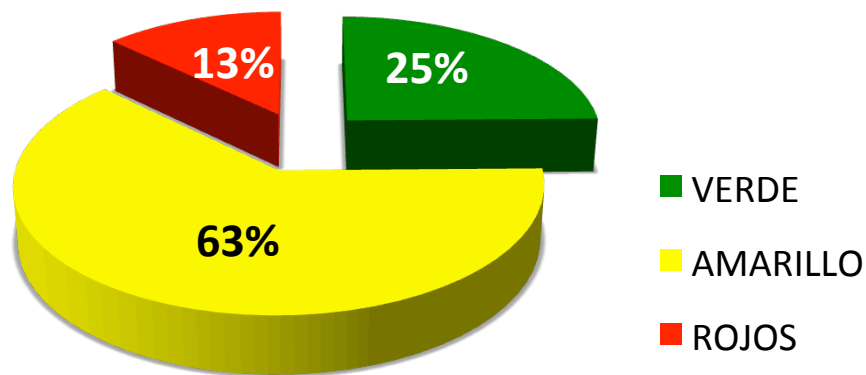
PROGRAMA Y LÍNEA DE ACCIÓN	NOMBRE DEL INDICADOR	METAS			
		LOGRO	TRIM	%	
Capacitación especializada para los elementos de la corporación de Protección Civil	Porcentaje de elementos de Protección Civil capacitados	9	9	100%	
	Número de capacitaciones realizadas	5	5	100%	

PROGRAMA Y LÍNEA DE ACCIÓN	NOMBRE DEL INDICADOR	METAS			
		LOGRO	TRIM	%	
Programa de capacitación en materia de protección civil en planteles educativos	Número de escuelas en las que se llevan a cabo pláticas en materia de protección civil	6	12	50%	
Programa piloto para implementar un sistema de protección civil en las escuelas del municipio	Número de escuelas incorporadas el programa piloto	0	6	0%	
Pláticas y talleres de prevención en materia de protección civil dirigidos a la población	Número de personas capacitadas en prevención en materia de protección civil	150	75	200%	
	Número de capacitaciones realizadas	12	12	100%	
Programa de capacitación especializada para personas y trabajadores que carecen de especialidades no reconocidas	Número de personas y/o trabajadores capacitados	0%	45	0%	

PROGRAMA Y LÍNEA DE ACCIÓN	NOMBRE DEL INDICADOR	METAS			
		LOGRO	TRIM	%	
Programa de verificaciones en el sector industrial, comercial y de servicios	Porcentaje de verificaciones realizadas	21	21	100%	
Revisión de medidas de seguridad en eventos masivos	Porcentaje de eventos masivos verificados en cuanto a medidas de seguridad	55	55	100%	
Verificación e inspección de vehículos que transportan gas Lp y otros materiales peligrosos	Porcentaje de vehículos inspeccionados	21	21	100%	
Verificación y restauración de presas	Número de presas verificadas	0	4	0%	
Comités locales de ayuda mutua en parques industriales	Número de comités conformados	0	1	0%	
Atlas Municipal de Riesgos de Villa de Reyes	Número de atlas municipales de riesgo publicados en el Periódico Oficial del Estado	0	25%	0%	
Atención a incendios forestales y de pastizales	Número de incendios atendidos	42	42	100%	
Atención a contingencias, desastres y llamadas de auxilio de la ciudadanía	Numero contingencias, desastres y llamadas de auxilio atendidas	26	26	100%	
Sanitización y fumigación en planteles escolares	Número de planteles escolares sanitizados y fumigados	21	21	100%	

Pp31 PROGRAMA DE CAPACITACIÓN Y PROFESIONALIZACIÓN: Dirección de Recursos Humanos

PROGRAMA	TOTAL	VERDES	AMARILLOS	ROJOS	GRISES
Pp31. Capacitación y Profesionalización	8	2	5	1	0
	TOTAL	VERDES	AMARILLOS	ROJOS	GRISES
	100%	25%	63%	13%	0%

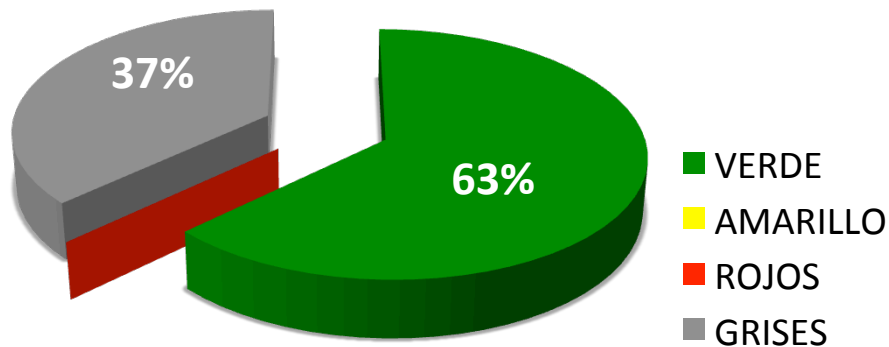


La mayoría de los indicadores referentes a la capacitación y profesionalización se encuentran en proceso, solamente el indicador referente a capacitación a asistentes sobre el manejo de equipo de cómputo y herramientas informáticas registra un rezago al primer trimestre del año.

PROGRAMA O LÍNEA DE ACCIÓN	NOMBRE DEL INDICADOR	METAS			
		LOGRO	TRIM	%	
Profesionalización de servidores públicos	Porcentaje de trabajadores capacitados	80%	85%	90%	
	Porcentaje de servidores públicos con cargo de confianza certificados	30%	50%	80%	
	Porcentaje de funcionarios públicos de primer nivel capacitados en diferentes cursos o diplomados	30%	50%	80%	
Participación de las mujeres en cargos públicos de mandos medio y superior dentro de la estructura de la Administración Pública Municipal	Porcentaje de mujeres que ocupan mandos medio y superior	40%	50%	80%	
Prestación del servicio médicos a los trabajadores municipales	Porcentaje de trabajadores atendidos en el servicio médico	100%	100%	100%	
Actualización de los Manuales de Organización y Procedimientos de las dependencias municipales	Porcentaje de dependencias que cuentan con sus manuales actualizados	41	45	91%	
Capacitación a asistentes sobre el manejo adecuado de equipos de cómputo	Porcentaje de asistentes capacitados(as) en el manejo adecuado de equipos de cómputo	0	50	100%	
Ampliación de la cobertura de internet gratuito en comunidades rurales	Número de comunidades que cuentan con internet gratuito	11	15	73%	

Pp32 PROGRAMA DE PLANEACIÓN Y EVALUACIÓN: Dirección de Planeación y Evaluación; y Secretaría Técnica

PROGRAMA	TOTAL	VERDES	AMARILLOS	ROJOS	GRISES
Pp32. Planeación y Evaluación	8	5	0	0	3
	TOTAL	VERDES	AMARILLOS	ROJOS	GRISES
	100%	63%	0	0	37%

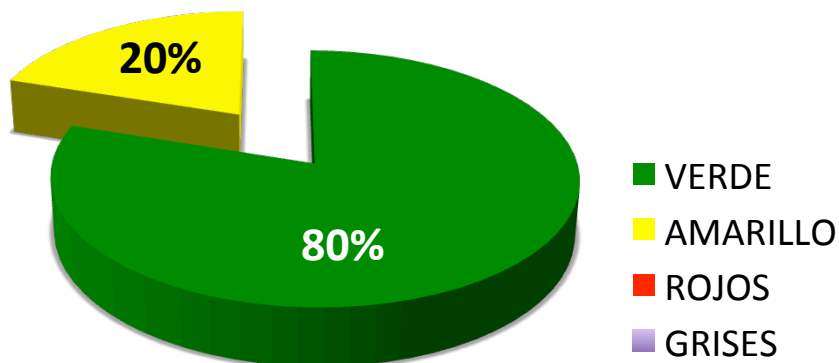


Los indicadores referentes a la realización de evaluaciones externas del gasto federalizado a los recursos del Ramo 33 y el porcentaje de cumplimiento de la auditoría especializada de cumplimiento y desempeño realizada por el Instituto de Fiscalización Superior del Estado (IFSE) se reportarán a partir del segundo semestre del año.

PROGRAMA Y LÍNEA DE ACCIÓN	NOMBRE DEL INDICADOR	METAS			
		LOGRO	TRIM	%	
Fortalecimiento del Comité de Planeación del Desarrollo Municipal (COPLADEM)	Número de sesiones celebradas en el año	1	1	100%	
	Número de capacitaciones otorgadas a sus integrantes		1	0%	
Capacitación en materia de Presupuesto Basado en Resultados (PbR) y Sistema de Evaluación del Desempeño (SED)	Número de capacitaciones otorgadas	1	1	100%	
	Porcentaje de titulares de departamento capacitados	39	42	92%	
Seguimiento y evaluación de los programas presupuestarios	Porcentaje de programas presupuestarios evaluados	42	42	100%	
	Número de evaluaciones trimestrales realizadas	1	1	100%	
Realización de evaluaciones externas al gasto federalizado	Número de evaluaciones externas realizadas	2	2	2	
Cumplimiento de la auditoría especializada de desempeño	Porcentaje de cumplimiento	>70%	>80%	>95%	

Pp33 PROGRAMA DE LA OFICIALÍA MAYOR: Oficialía Mayor

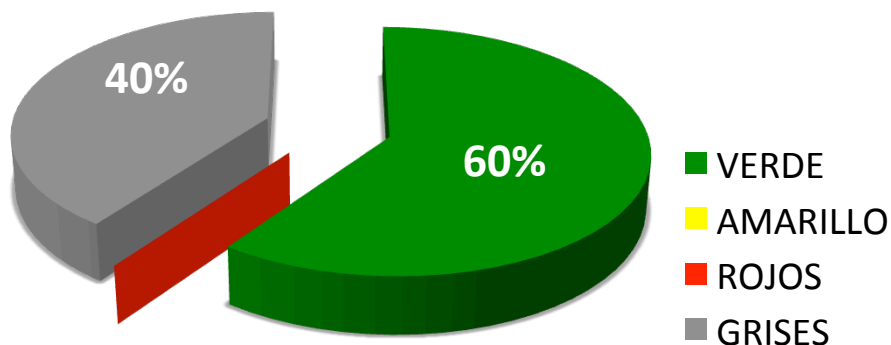
PROGRAMA	TOTAL	VERDES	AMARILLOS	ROJOS	GRISES
Pp33. Oficialía Mayor	10	8	2	0	0
	TOTAL	VERDES	AMARILLOS	ROJOS	GRISES
	100%	80%	20%	05	0%



El 80% de los indicadores de la Oficialía Mayor registran un avance satisfactorio al primer trimestre del año.

Pp34 PROGRAMA DE LA SECRETARÍA GENERAL: Secretaría General del Ayuntamiento

PROGRAMA	TOTAL	VERDES	AMARILLOS	ROJOS	GRISES
Pp34. Secretaría General	5	3	0	0	2
	TOTAL	VERDES	AMARILLOS	ROJOS	GRISES
	100%	60%	0%	0%	40%



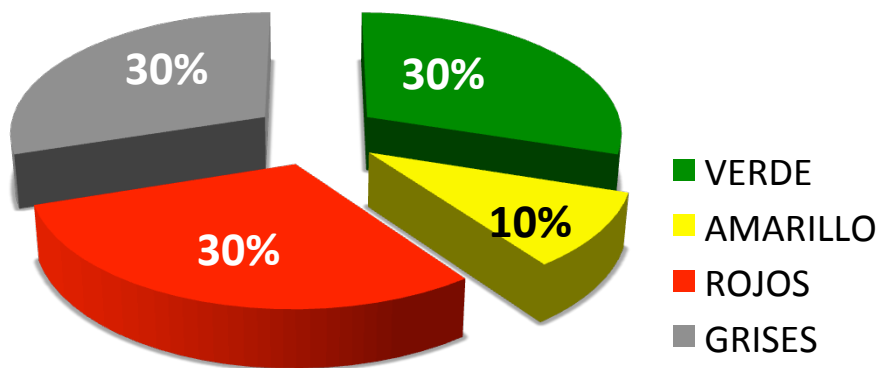
Los indicadores referentes a la actualización y/o elaboración de reglamentos municipales, se reportarán a partir del segundo semestre del año.

PROGRAMA Y LÍNEA DE ACCIÓN	NOMBRE DEL INDICADOR	METAS			
		LOGRO	TRIM	%	
Programa de fortalecimiento del marco jurídico municipal	Porcentaje de reglamentos nuevos creados respecto a los que son necesarios	0	1	0%	
	Porcentaje de reglamentos actualizados respecto a los que necesitan actualización	0	1	0%	
Sesiones de Cabildo realizadas	Porcentaje de sesiones de cabildo celebradas	5	5	100%	
	Porcentaje de acuerdos de cabildo cumplidos	29	29	100%	

PROGRAMA Y LÍNEA DE ACCIÓN	NOMBRE DEL INDICADOR	METAS			
		LOGRO	TRM	%	
Servicios de la Secretaría del Ayuntamiento	Porcentaje de servicios y tramites otorgados (cartilla, permisos de matrimonio, cartas de residencia, permisos de bailes, carta de identidad, constancia de unión libre y registro de fierro	958	958	100%	

Pp35 PROGRAMA DE TRANSPARENCIA Y ACCESO A LA INFORMACIÓN PÚBLICA: Unidad Municipal de Transparencia

PROGRAMA	TOTAL	VERDES	AMARILLOS	ROJOS	GRISES
Pp35. Transparencia y Acceso a la Información Pública	10	3	1	3	3
	TOTAL	VERDES	AMARILLOS	ROJOS	GRISES
	100%	30%	10%	30%	30%



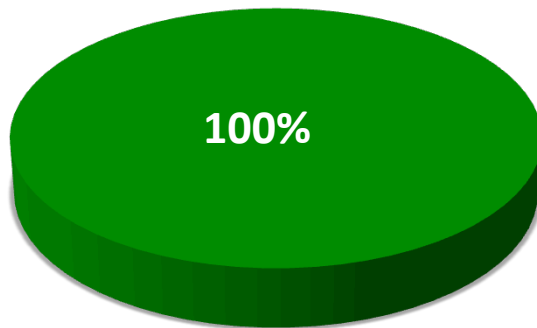
Los indicadores que al primer trimestre del año permanecen aún en rezago son los referentes a la capacitación en materia de transparencia e funcionarios público, la realización de talleres y foros para la difusión del derecho de acceso a la información y los formatos de transparencia subido a las plataformas correspondientes. Igualmente es necesario fortalecer el indicador de respuestas a solicitudes de información por parte de las dependencias municipales.

PROGRAMA Y LÍNEA DE ACCIÓN	NOMBRE DEL INDICADOR	METAS			
		LOGRO	TRIM	%	
Disponibilidad de la información pública de oficio	Calificación otorgada por la Comisión Estatal de Garantía y Acceso a la Información Pública (CEGAIP)		>60%		
Atención a solicitudes de información de la ciudadanía	Porcentaje de solicitudes de información atendidas	22	22	100%	Verde
	Porcentaje de solicitudes de información contestadas	14	22	63%	Amarillo
Actualización del Reglamento Municipal de Transparencia	Reglamento actualizado y publicado	1	-	-	Grigio
Capacitación a la persona responsable de transparencia	Número capacitaciones recibidas	4	4	100%	Verde
Capacitación en materia de transparencia a los funcionarios públicos	Número de cursos de capacitación realizados	0	0	0%	Rojo
Difusión del derecho de acceso a la información entre la población	Número de foros, talleres y consultas realizados	0	0	0%	Rojo
Entrega de formatos para la actualización de la página	Número de formatos entregados a las áreas	55	55	100%	Verde
	Número de formatos subidos a la página	19	55	34%	Rojo

PROGRAMA Y LÍNEA DE ACCIÓN	NOMBRE DEL INDICADOR	METAS			
		LOGRO	TRIM	%	
Sistema de Archivo Municipal	Sistema implementado y en operación	-	1	1	

Pp36 PROGRAMA DE LA DIRECCIÓN JURÍDICA: Dirección Jurídica

PROGRAMA	TOTAL	VERDES	AMARILLOS	ROJOS	GRISES
Pp36. Jurídico	4	4	0	0	0
	TOTAL	VERDES	AMARILLOS	ROJOS	GRISES
	100%	100%	0%	0%	0%



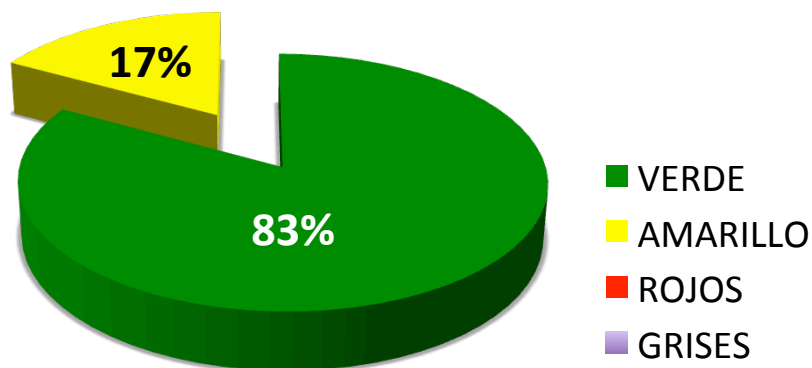
- VERDE
- AMARILLO
- ROJOS
- GRISES

El 100% de los indicadores de Jurídico registran un avance satisfactorio al primer trimestre del año.

PROGRAMA Y LÍNEA DE ACCIÓN	NOMBRE DEL INDICADOR	METAS			
		LOGRO	TRIM	%	
Atención a demandas y procedimientos	Demandas y procedimientos atendidos	15	15	15	
Otorgamiento de asesorías	Porcentaje de asesorías otorgadas	50	50	100%	
Asesoramiento a las dependencias de la administración municipal	Porcentaje de dependencias asesoradas	45	45	100%	
Atención de audiencias	Porcentaje de audiencias atendidas	9	9	100%	

Pp37 PROGRAMA DE CONTROL INTERNO Y COMBATE A LA CORRUPCION: Contraloría Interna Municipal

PROGRAMA	TOTAL	VERDES	AMARILLOS	ROJOS	GRISES
Pp37. Control Interno y Combate a la Corrupción	6	5	1	0	0
	TOTAL	VERDES	AMARILLOS	ROJOS	GRISES
	100%	83%	17%	0%	0%

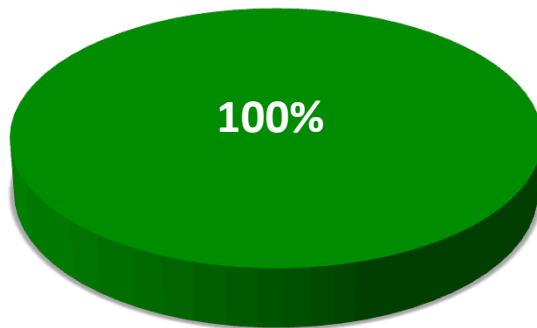


Los indicadores de la Contraloría Interna registran un avance satisfactorio al primer trimestre del año. La implementación del Marco Integral de Control Interno actualmente se encuentra en proceso

PROGRAMA Y LÍNEA DE ACCIÓN	NOMBRE DEL INDICADOR	METAS			
		LOGRO	TRIM	%	
Implementación de Marco Integral de Control Interno (MICI)	Porcentaje del Marco Integral de Control Interno (MICI) implementado y en operación	29%	33%	87%	
Integración al Sistema Estatal Anticorrupción (SEA)	Porcentaje del Sistema Estatal Anticorrupción implementado y en operación	33%	33%	100%	
Programa de auditorías internas	Número de auditorías internas programadas	3	3	100%	
Cumplimiento de declaraciones patrimoniales, de conflicto de intereses e inicio y final de encargo	Porcentaje de servidores públicos que cumplen con la presentación de sus declaraciones	48	48%	100%	
Atención a quejas y denuncias en contra de servidores públicos municipales	Porcentaje de quejas y denuncias atendidas	4	4	100%	
Realización de pláticas sobre el código de ética y conducta a las áreas de jurídico y autoridades investigadora y substaciadora	Número de pláticas realizadas	3	3	100%	

Pp38 PROGRAMA DE EVENTOS MUNICIPALES Y PROTOCOLO: Dirección de Eventos Especiales y Protocolo

PROGRAMA	TOTAL	VERDES	AMARILLOS	ROJOS	GRISES
Pp38. Eventos Especiales y Protocolo	4	4	0	0	0
	TOTAL	VERDES	AMARILLOS	ROJOS	GRISES
	100%	100%	0%	0%	0%



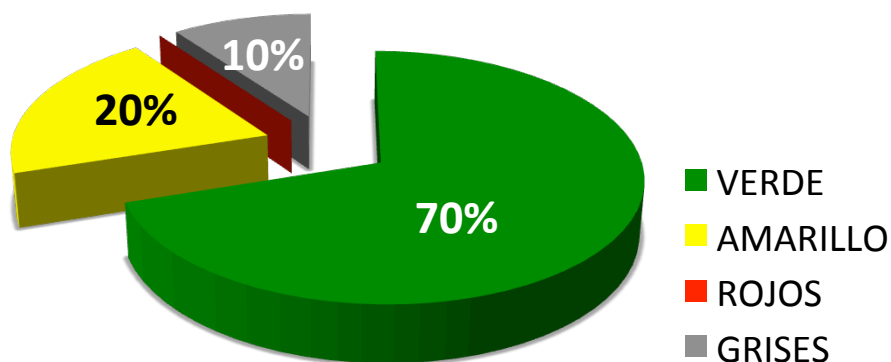
- VERDE
- AMARILLO
- ROJOS
- GRISES

Los indicadores que la Dirección de Eventos Especiales y Protocolo registran un avance satisfactorio al primer trimestre del año.

PROGRAMA Y LÍNEA DE ACCIÓN	NOMBRE DEL INDICADOR	METAS			
		LOGRO	TRIM	%	
Atención de los requerimientos para los eventos municipales	Porcentaje de eventos atendidos	120	120	100%	
Apoyo a las dependencias municipales para la realización de sus eventos	Porcentaje de dependencias municipales apoyadas	45	45	100%	
Realización de eventos del presidente municipal	Porcentaje de eventos de presidente municipal atendidos	50	50	100%	
Atención a requerimientos de mobiliario y sonido para la realización de eventos	Porcentaje de eventos atendidos con mobiliarios y sonido	120	120	100%	

Pp39 PROGRAMA DE JUNTAS DE MEJORAS Y PARTICIPACIÓN CIUDADANA: Dirección de Junta de Mejoras y Dirección Participación Ciudadana

PROGRAMA	TOTAL	VERDES	AMARILLOS	ROJOS	GRISES
Pp39. Junta de Mejoras y Participación Ciudadana	10	7	2	0	1
	TOTAL	VERDES	AMARILLOS	ROJOS	GRISES
	100%	70%	20%	0%	10%



Los indicadores de las Direcciones de Juntas de Mejoras, y Participación Ciudadana registran un avance satisfactorio al primer trimestre del año. Por su parte el indicador referente a atención a las demandas y necesidades de los ciudadanos en base a la disponibilidad presupuestal, se encuentra en proceso.



VILLA DE REYES
SAN LUIS POTOSÍ
2024 - 2027



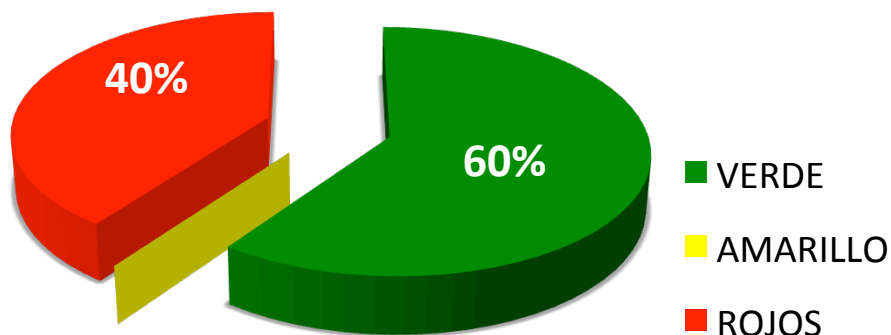
COMITÉ DE PLANEACIÓN DEL DESARROLLO MUNICIPAL
H. AYUNTAMIENTO DE VILLA DE REYES 2024 - 2027

PROGRAMA Y LÍNEA DE ACCIÓN	NOMBRE DEL INDICADOR	METAS			
		LOGRO	TRIM	%	
Impulso a la creación y funcionamiento de los organismos de participación social	Porcentaje de organismos de participación social integrados respecto a los dispuestos en las leyes y reglamentos.				
Conformación de las Juntas de Mejoras en cabecera municipal y comunidades	Porcentaje de Comités de Juntas de Mejoras integrados	34	25	136%	
Atención a las demandas y necesidades de los ciudadanos en base a la disponibilidad presupuestal	Porcentaje de demandas y solicitudes atendidas	12	20	60%	
Talleres de capacitación en cabecera municipal y comunidades rurales impartidos por junta de mejoras (Crochet, adultos mayores y jueves infantiles)	Número de talleres de capacitación realizados	18	12	150%	
Trabajo en conjunto con la ciudadanía para el mejoramiento de la imagen urbana	Número de localidades beneficiadas	13	13	100%	
Otorgamiento de apoyo a los distintos departamentos municipales	Porcentaje de departamentos apoyados	40	40	100%	

PROGRAMA Y LÍNEA DE ACCIÓN	NOMBRE DEL INDICADOR	METAS			
		LOGRO	TRIM	%	
Jornadas de limpieza	Número de comunidades en donde se realizan las jornadas.	8	8	100%	
	Porcentaje de Comités de Juntas de Mejoras integrados	34	25	136%	
Atención a las demandas y necesidades de los ciudadanos en base a la disponibilidad presupuestal	Porcentaje de demandas y solicitudes atendidas	12	20	60%	
Talleres de capacitación en cabecera municipal y comunidades rurales impartidos por junta de mejoras (Crochet, adultos mayores y jueves infantiles)	Número de talleres de capacitación realizados	18	12	150%	

Pp40 PROGRAMA DE DERECHOS HUMANOS: Coordinación de Derechos Humanos

PROGRAMA	TOTAL	VERDES	AMARILLOS	ROJOS	GRISES
Pp40. Derechos Humanos	5	3	0	2	0
	TOTAL	VERDES	AMARILLOS	ROJOS	GRISES
	100%	60%	0	40%	0%

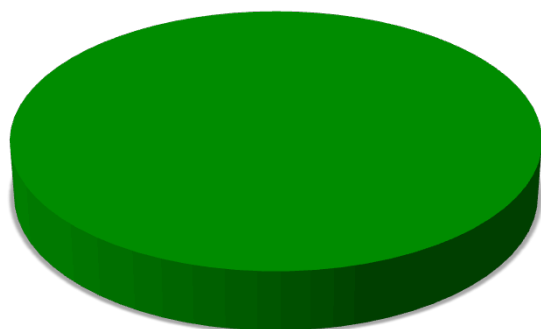


Los indicadores referentes a la capacitación en materia de derechos humanos a funcionarios públicos son los que aún permanecen el rezago al primer trimestre del año.

PROGRAMA Y LÍNEA DE ACCIÓN	NOMBRE DEL INDICADOR	METAS			
		LOGRO	TRIM	%	
Conformación de la Coordinación Municipal de Derechos Humanos	Número de Coordinaciones de Derechos Humanos conformadas y en funcionamiento	1	1	1	
Capacitación en materia de derechos humanos	Número de cursos y talleres de capacitación	0	1	0%	
	Número de funcionarios públicos capacitados	0	50	0%	
Otorgamiento de asesoría a la ciudadanía	Porcentaje de asesorías otorgadas	5	5	100%	
Revisión y seguimiento de expedientes de demandas, quejas y denuncias	Porcentaje de expedientes a los que se da seguimiento	30	30	100%	

Pp41 PROGRAMA DE LA SINDICATURA MUNICIPAL: Sindicatura Municipal

PROGRAMA	TOTAL	VERDES	AMARILLOS	ROJOS	GRISES
Pp41. Sindicatura Municipal	4	4	0	0	0
	TOTAL	VERDES	AMARILLOS	ROJOS	GRISES
	100%	100%	0%	0%	0%



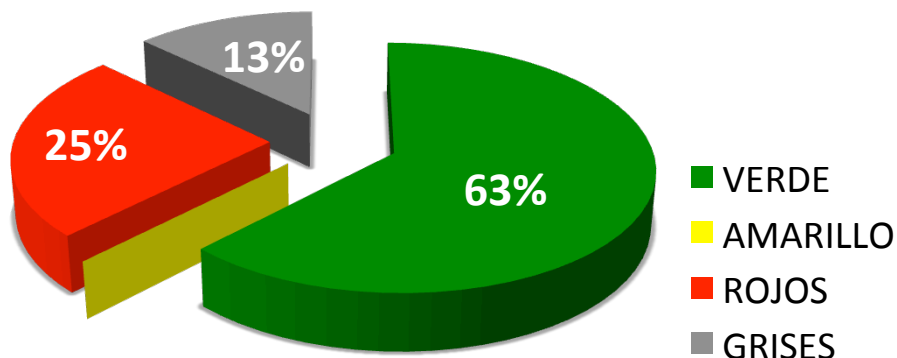
- VERDE
- AMARILLO
- ROJOS
- GRISES

El 100% de los indicadores de la Sindicatura Municipal registran un avance satisfactorio .

PROGRAMA Y LÍNEA DE ACCIÓN	NOMBRE DEL INDICADOR	METAS			
		LOGRO	TRIM	%	
Fortalecimiento jurídico y defensa de los intereses del Ayuntamiento	Porcentaje de solicitudes en materia de asesoría jurídica requeridas por las dependencias municipales que son atendidas	355	355	100%	
	Número de juicios y denuncias atendidas (STJE y PJF y otros tribunales)	14	14	100%	
Mediación y conciliación entre particulares	Porcentaje de conciliaciones logradas	65	65	100%	
Actualización de jueces auxiliares de las comunidades	Número de comunidad en las que se renovaron los jueces auxiliares	48	48	100%	

Pp42 PROGAMA DE REGISTRO CVIL: Oficialía del Registro Civil

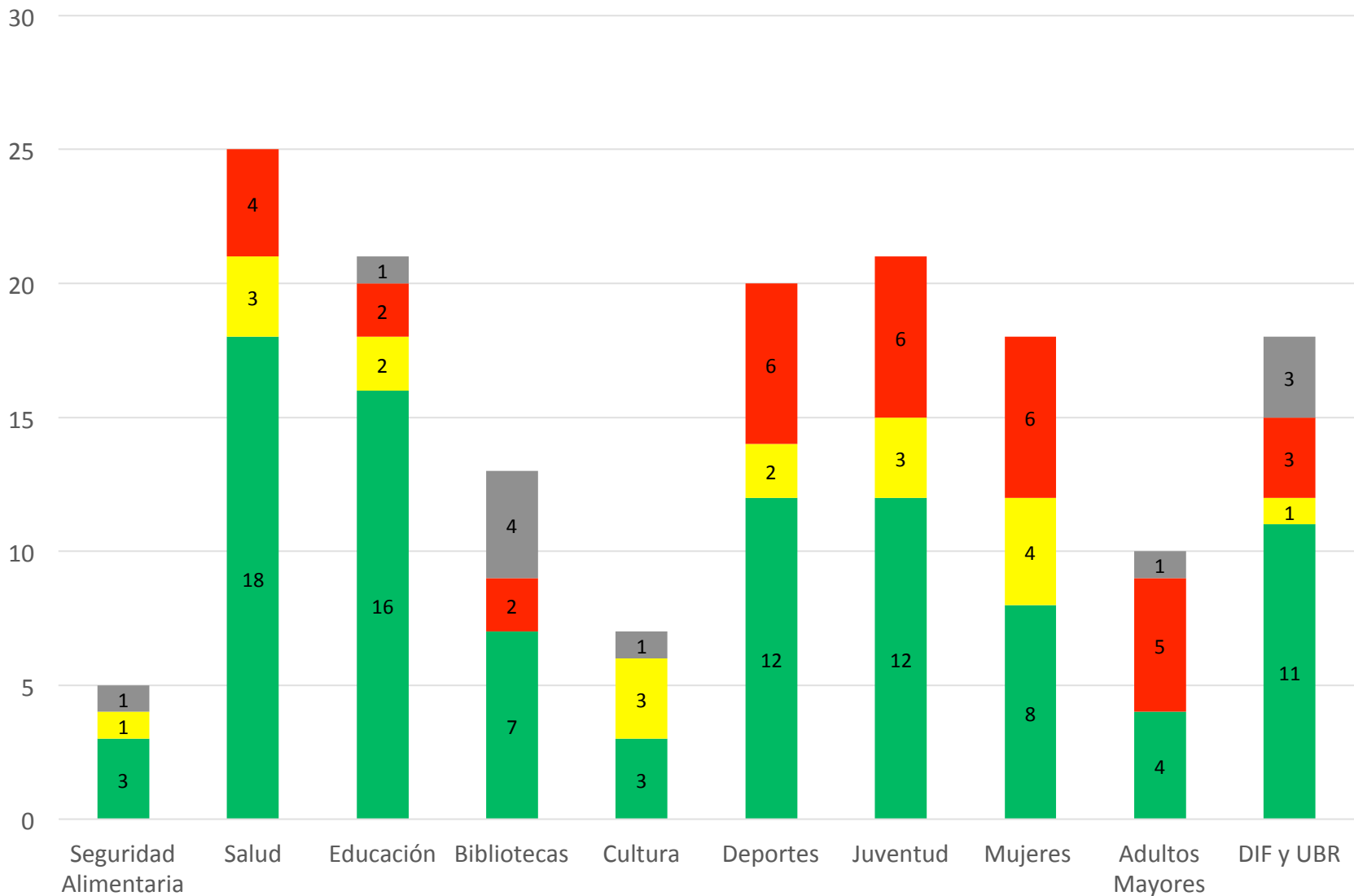
PROGRAMA	TOTAL	VERDES	AMARILLOS	ROJOS	GRISES
Pp42. Registro Civil	8	5	0	2	1
	TOTAL	VERDES	AMARILLOS	ROJOS	GRISES
	100%	63%	0%	25%	13%



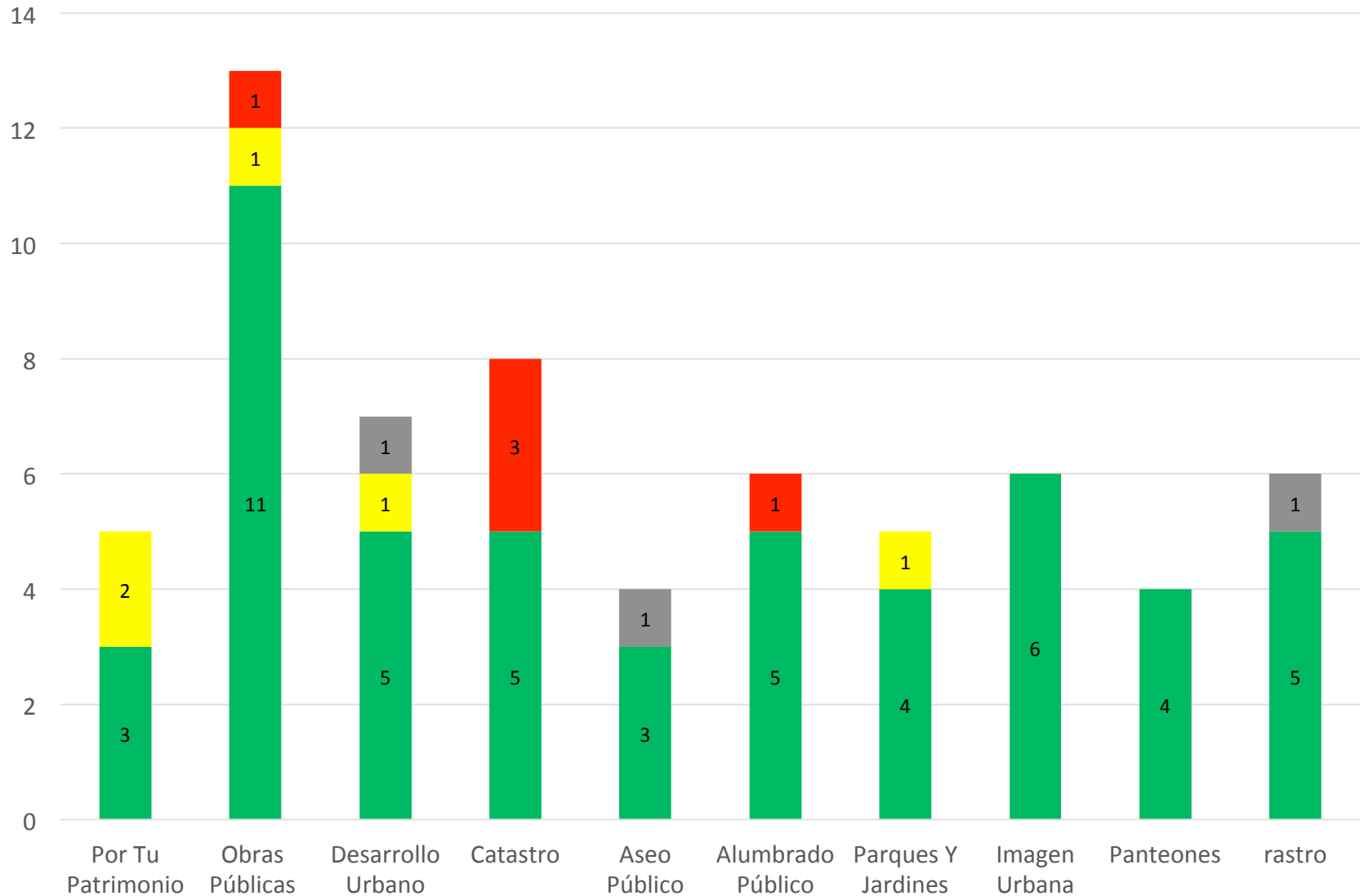
Los indicadores que permanecen aún en rezago al primer trimestre del año son los referentes a la capacitación para el personal de la Oficialía del Registro Civil y la reapertura de la Oficialía del Registro Civil de la comunidad de Bledos, así como la gestión de nueva Oficialía del Registro Civil

PROGRAMA Y LÍNEA DE ACCIÓN	NOMBRE DEL INDICADOR	METAS			
		LOGRO	TRIM	%	
Proporcionar identidad jurídica a los habitantes del Municipio de Villa de Reyes.	Porcentaje de la población que no cuenta con acta de nacimiento	300	268	100%	
Servicios otorgados por la Oficialía del Registro Civil	Porcentaje de trámites otorgados	4,160	4,160	100%	
Brigada permanente para el registro extemporáneo de nacimientos	Número de brigadas para el registro extemporáneo de nacimientos en operación	1	1	1	
	Número de beneficiarios	15	15	100%	
Brigada de enmiendas	Número de brigadas de enmiendas en operación	1	1	1	
Capacitación para el personal que labora en el Registro Civil	Porcentaje de personal capacitado	0	0	0%	
Reapertura de la Oficialía del Registro Civil de la comunidad de Bledos y gestión para la apertura de las Oficialías de las comunidades de Laguna de San Vicente y el Rosario	Número de Oficialías del Registro Civil en comunidades del municipio	0	2	0%	
Matrimonios colectivos	Número de parejas que participaron en los matrimonios colectivos	57	57	100%	

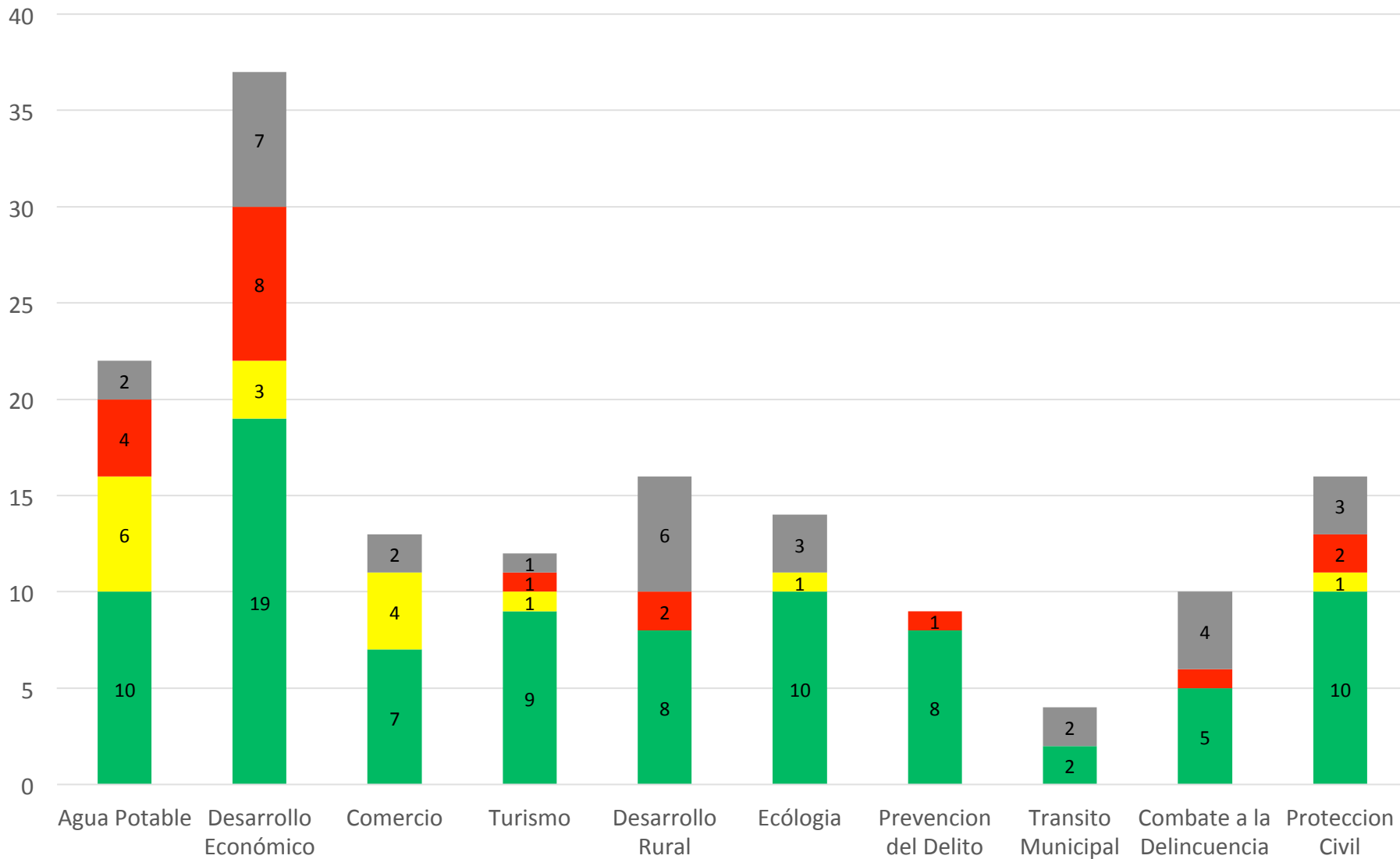
PROGRAMAS PRESUPUESTARIOS AL PRIMER TRIMESTRE DEL AÑO 2025



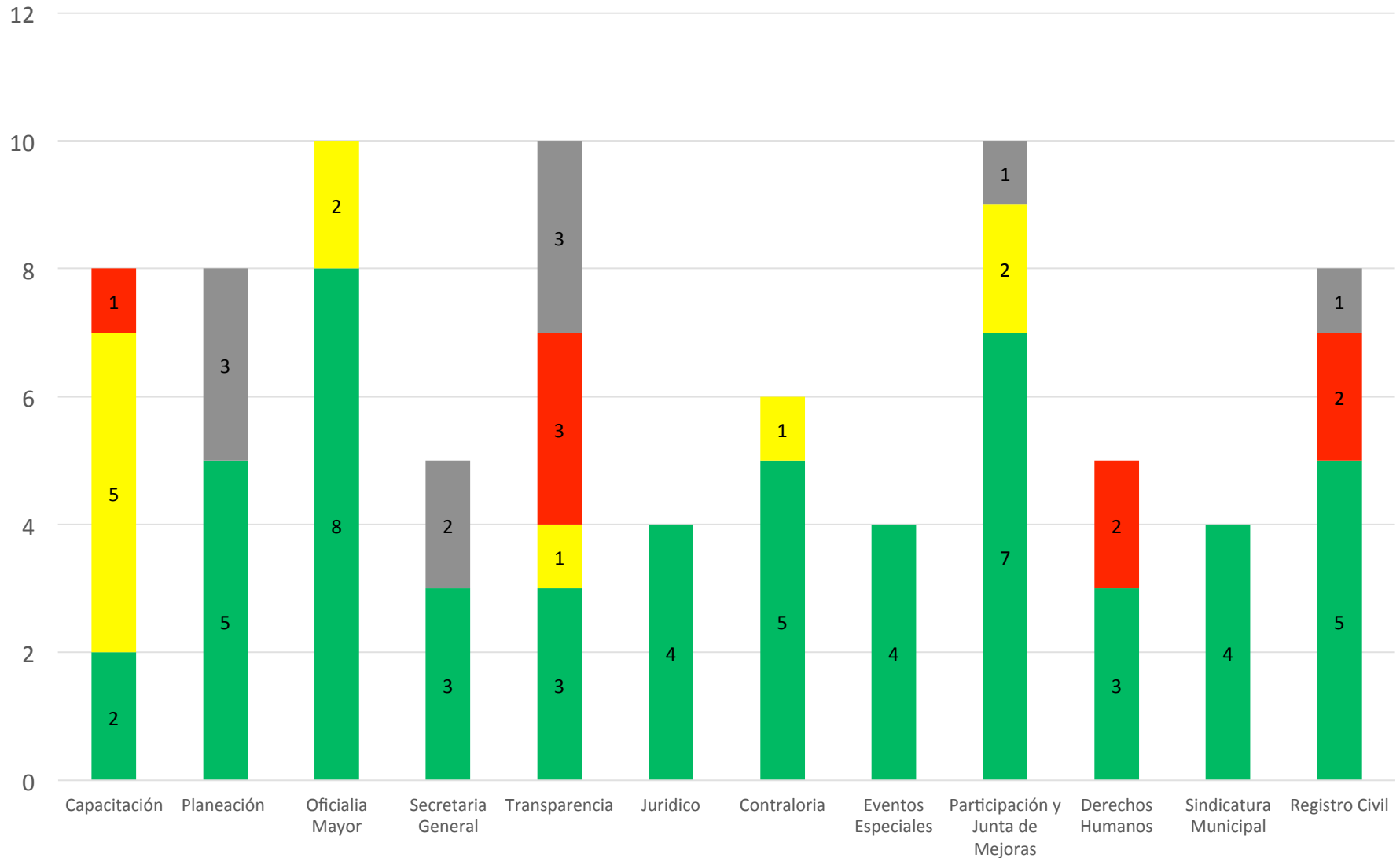
PROGRAMAS PRESUPUESTARIOS AL PPRIMER TRIMESTRE DEL AÑO 2025



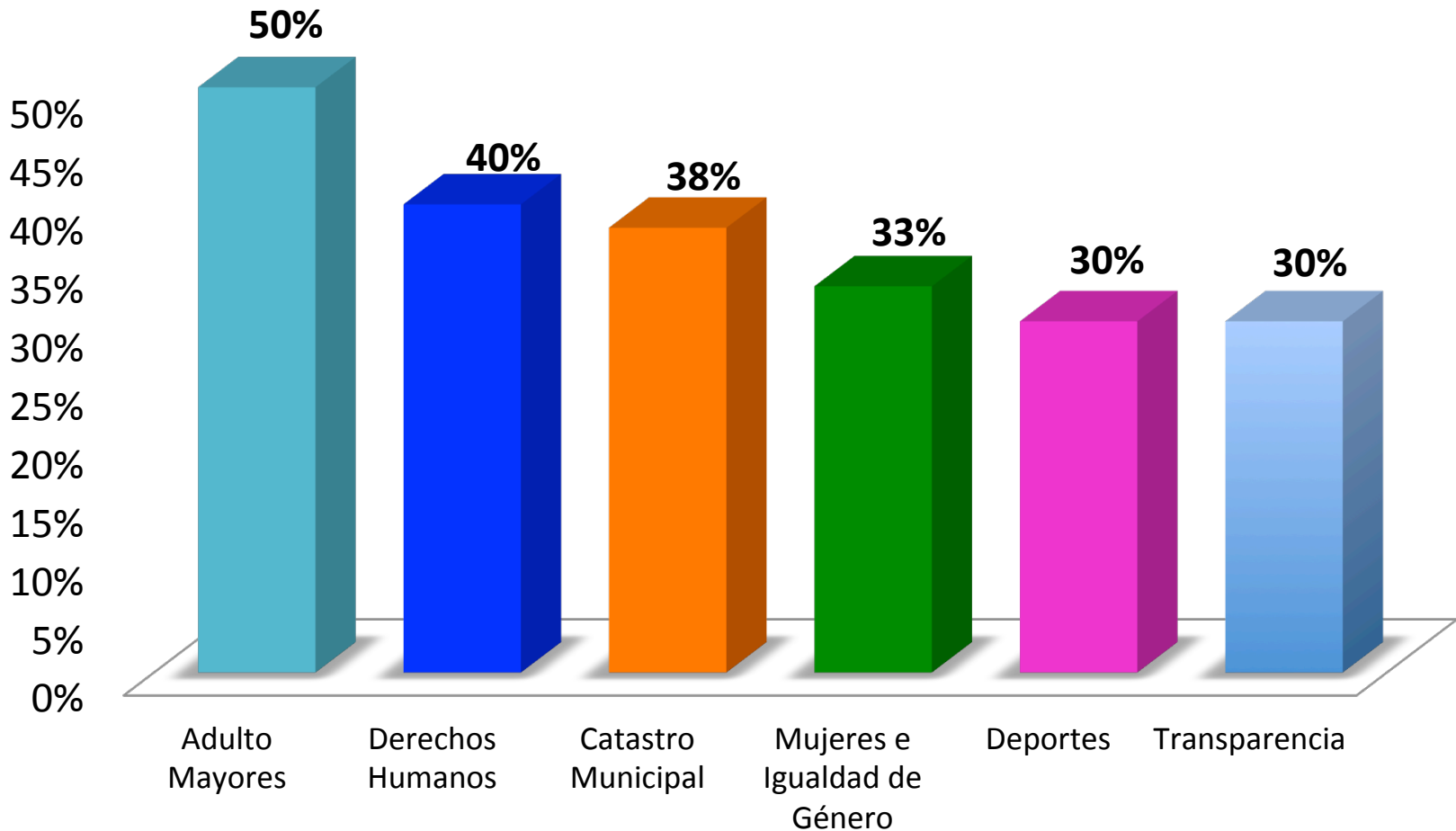
PROGRAMAS PRESUPUESTARIOS AL PPRIMER TRIMESTRE DEL AÑO 2025



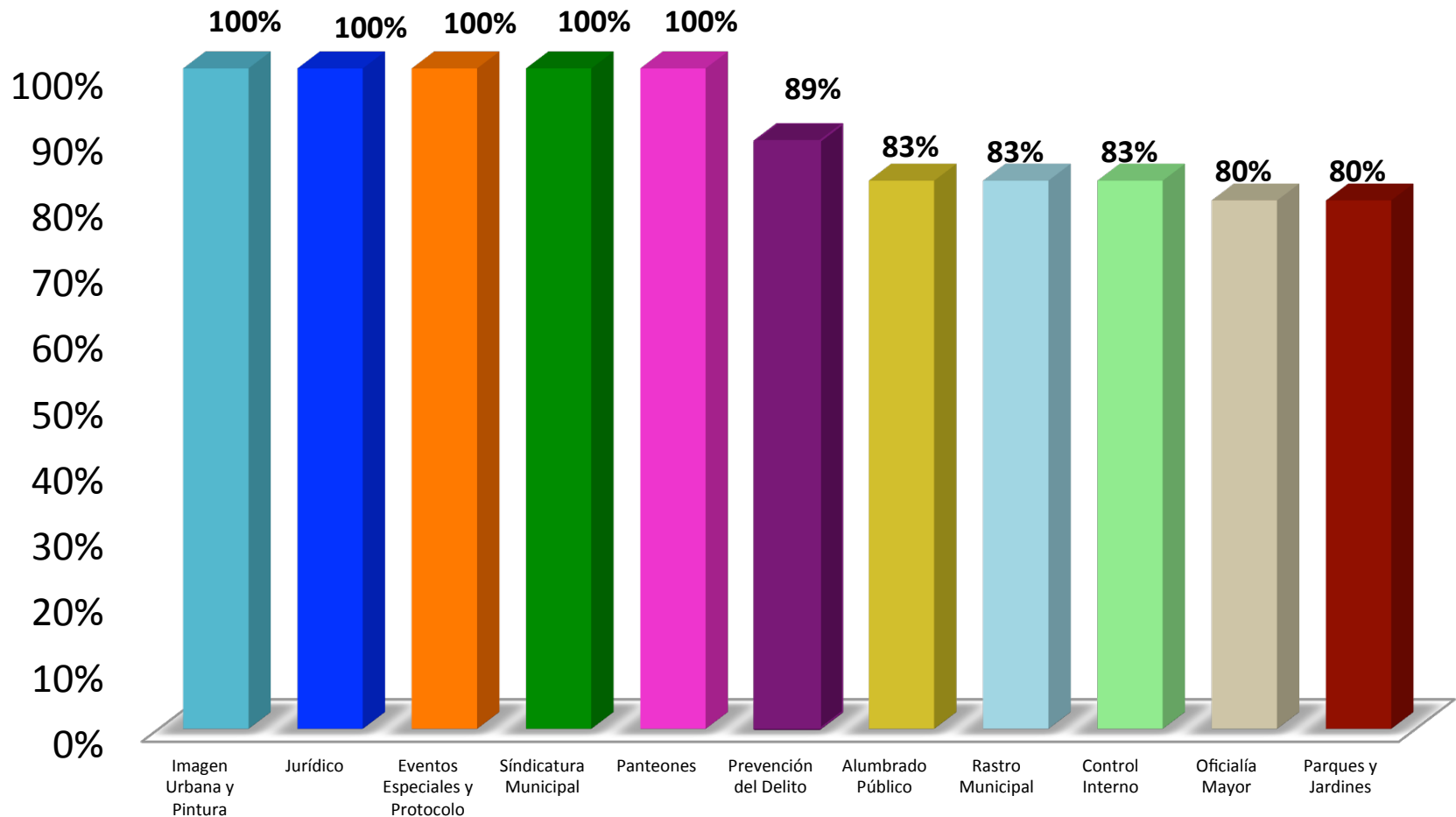
PROGRAMAS PRESUPUESTARIOS AL PPRIMER TRIMESTRE DEL AÑO 2025



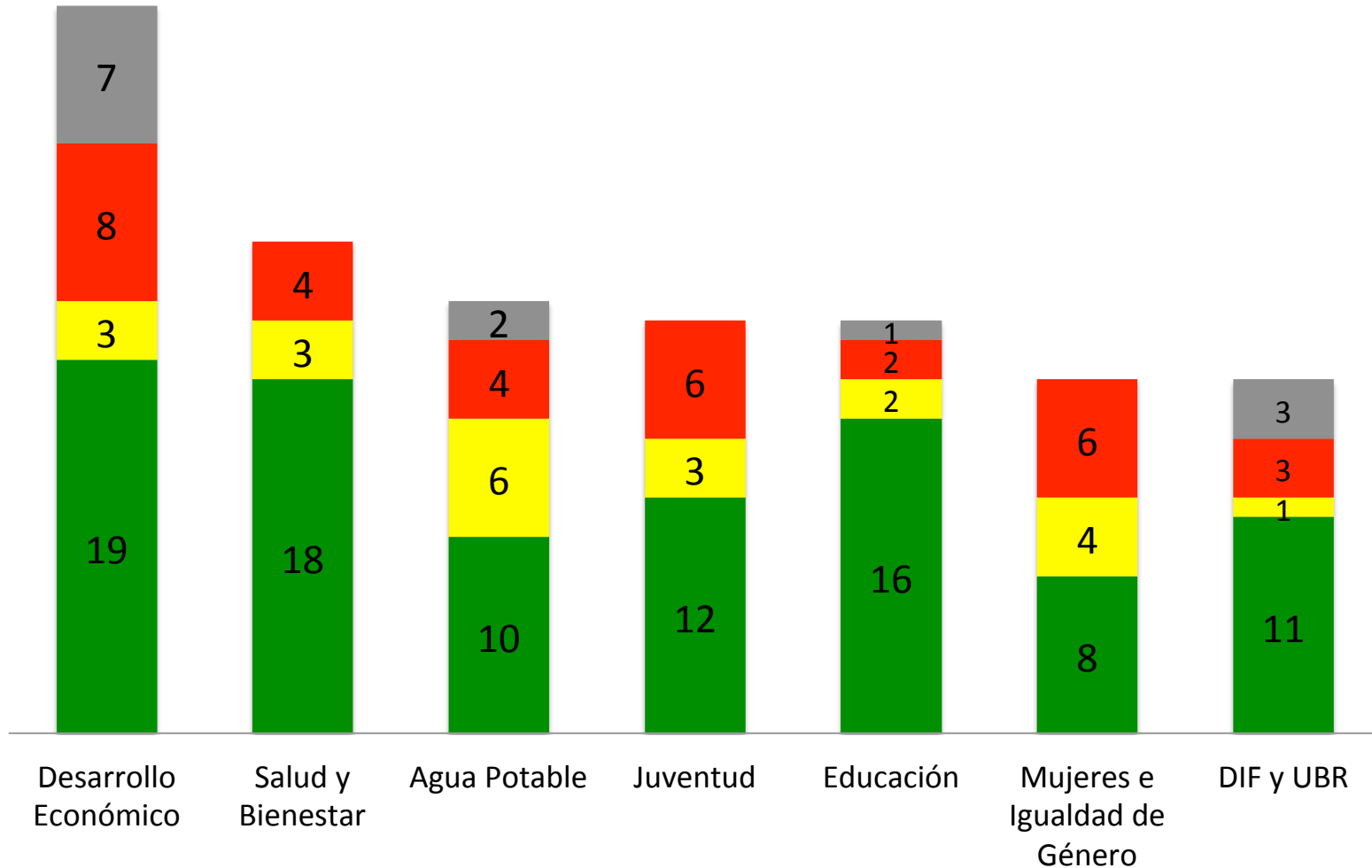
PROGRAMAS PRESUPUESTARIOS CON MAYOR PORCENTAJE DE INDICADORES REPORTADOS EN ROJO AL PRIMER TRIMESTRE DEL AÑO 2025



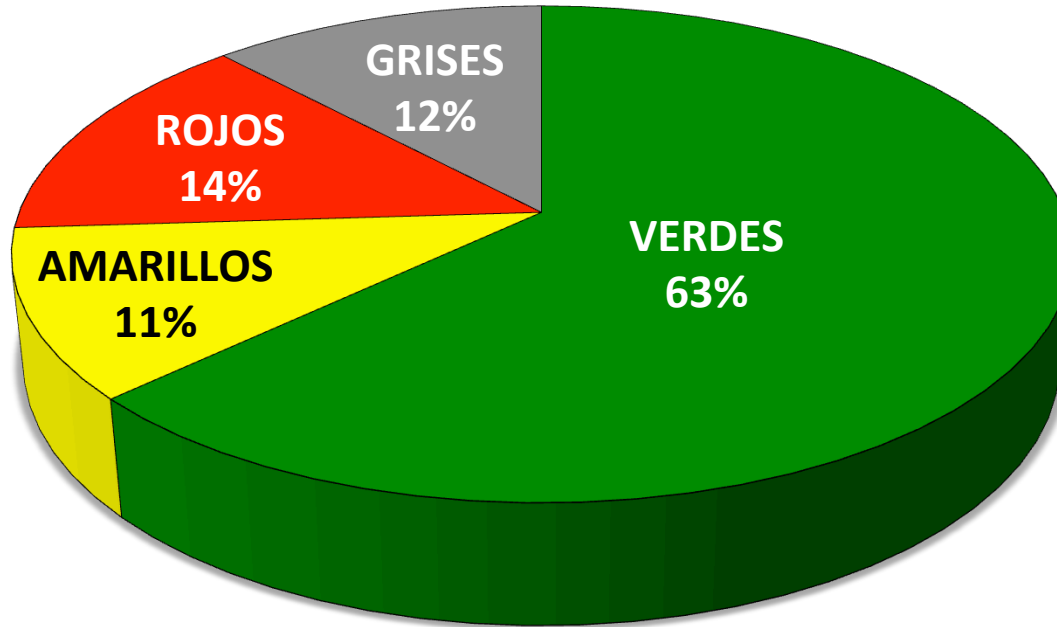
PROGRAMAS PRESUPUESTARIOS CON MAYOR PORCENTAJE DE INDICADORES REPORTADOS EN VERDE AL PRIMER TRIMESTRE DEL AÑO 2025



DEPENDENCIAS CON MAYOR CANTIDAD DE INDICADORES



CONCLUSIONES DEL EJERCICIO DE EVALUACIÓN



TOTAL	VERDES	AMARILLOS	ROJOS	GRISES
457	286	51	66	54
100%	63%	11%	14%	12%

CONCLUSIONES DEL EJERCICIO DE EVALUACIÓN

- Para este primer trimestre del año 2025, se evaluaron un total de 457 indicadores de los cuales, **286** que representan el **63%** se encuentran en **VERDE**, es decir lograron un cumplimiento satisfactorio respecto a su meta trimestral. **51** indicadores que equivalen al **11%** se encuentran en color **AMARILLO** es decir en proceso. **66** indicadores que representan el **14%** se encuentran en color **ROJO**, es decir muestran rezago al no alcanzar un cumplimiento mínimo requerido para este primer trimestre del año. Finalmente, **54** indicadores que representan el **12%** se encuentran en color **GRIS**, es decir que aún no es posible medirlos por que no ha llegado su periodo de evaluación.
- El resultado es positivo respecto a la evaluación realizada a los 100 días de trabajo, ya que áreas como Cultura, Juventud y Turismo lograron mejorar su desempeño reportado al último trimestre del año 2024.
- La gran mayoría de las áreas se han apegado a los indicadores del Plan Municipal de Desarrollo 2024-2027, logrando un avance significativo de este último al primer trimestre del año.
- Es importante comenzar a evaluar la satisfacción ciudadana respecto a la prestación de los servicios públicos municipales a partir del siguiente trimestre del año.