



VILLA DE REYES
SAN LUIS POTOSÍ

2021 - 2024



Segunda Evaluación Trimestral (Abril, Mayo y junio) 2024, de los Indicadores de Desempeño del Plan Municipal de Desarrollo 2021-2024 y de las Matrices de Indicadores para Resultados (MIR's) de los Programas Presupuestarios del Ejercicio Fiscal 2024

Sistema de Evaluación del Desempeño (SED)
2024

CONSIDERACIONES GENERALES DE LA CUARTA EVALUACIÓN TRIMESTRAL DE LOS PROGRAMAS PRESUPUESTARIOS DEL EJERCICIO FISCAL 2023

La presente evaluación de desempeño, que corresponde al Tercer Trimestre del año 2024, se realiza en cumplimiento al Programa Anual de Evaluaciones 2024 (PAE)

De igual manera, da cumplimiento a las disposiciones normativas en materia de gasto público, contabilidad gubernamental, evaluación del desempeño y rendición de cuentas de los órdenes estatal y federal.

La evaluación forma parte del Sistema de Evaluación del Desempeño (SED), y el período a evaluar, es el comprendido de **Abril, Mayo y Junio del año 2024** que corresponde al Segundo Trimestre del presente año.

Se evaluaron los indicadores de desempeño, tanto estratégicos como de gestión, de la **Matrices de Indicadores para Resultados (MIR) incluidas en el Presupuesto de Egresos 2024**,. En total, se evaluaron **364 de un total de 498 indicadores**, de los Programas de **23** Dependencias de la Administración Pública Municipal.

Este informe ha sido preparado con base en la información y resultados tal y como fueron proporcionados por las Dependencias Municipales en el **“Formato de Seguimiento de los Indicadores de Desempeño” con corte al 31 de marzo del 2024.**

OBJETIVOS DE LA EVALUACIÓN

- ❖ Verificar el grado de cumplimiento de las metas de los Programas Presupuestarios del Ejercicio Fiscal 2024 mediante la valoración objetiva de sus indicadores, tanto estratégicos como de gestión.
- ❖ Verificar el cumplimiento de los objetivos de las MIR's de los Programas Presupuestarios 2024 en los niveles de FIN, PROPÓSITO, COMPONENTE Y ACTIVIDAD.
- ❖ Verificar la pertinencia de las Matrices de Indicadores para Resultados (MIR) de los Programas Presupuestarios con los objetivos y metas del Plan Municipal de Desarrollo 2023-2024.
- ❖ Identificar indicadores en rezago que representen áreas de oportunidad para la toma de decisiones a futuro.
- ❖ Contar con un diagnóstico respecto al desempeño de la Administración Pública Municipal con base en el avance de las metas del Plan Municipal de Desarrollo.
- ❖ Disponer de información útil y oportuna respecto al cumplimiento de metas para este año fiscal, para la toma de decisiones.
- ❖ Fortalecer el Presupuesto Basado en Resultados (PbR) y el Sistema de Evaluación del Desempeño (SED).

METODOLOGÍA

- La presente evaluación trimestral estuvo a cargo de la Dirección de Planeación y Evaluación, instancia responsable del Sistema de Evaluación del Desempeño (SED), la cual realizó trabajo de gabinete para analizar la información reportada por 32 Dependencias Municipales en el **Formato de Seguimiento de los Indicadores de Desempeño del Plan Municipal de Desarrollo**, con corte al 31 de Julio de 2024 y con base en la información proporcionada, determinar el grado de cumplimiento de las metas de los respectivos indicadores a los niveles de **FIN, PROPÓSITO, COMPONENTE Y ACTIVIDAD**.
- Para determinar el grado de cumplimiento de los indicadores de desempeño se utilizó el sistema de semaforización determinando los siguientes parámetros.

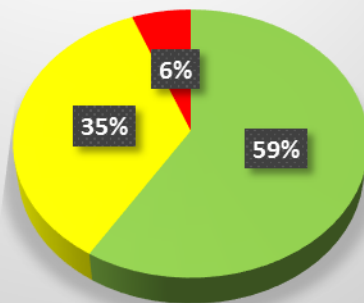
COLOR	RANGO DE CUMPLIMIENTO DE LA META	ESTATUS DEL INDICADOR	
Verde	90% a 100% o más	Cumplido	Verde
Amarillo	50% a 89%	El Proceso	Amarillo
Rojo	0% a 50%	En Rezago	Rojo

CUMPLIMIENTO DE INDICADORES DEL EJE 1: Dirección de Desarrollo Social

PROGRAMA	TOTAL	VERDES	AMARILLOS	ROJOS
01.-Programa de Desarrollo Social Fondo de Fortalecimiento Municipal	17	10	6	1
	TOTAL	VERDES	AMARILLOS	ROJOS
	100%	59%	35%	6%

02. Programa de Desarrollo Social de Infraestructura Social Municipal

■ VERDES 10
 ■ AMARILLOS 6
 ■ ROJOS 1

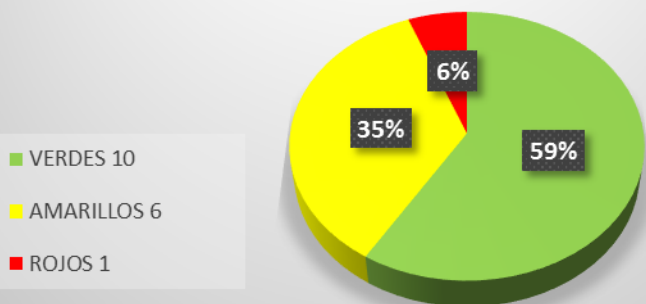


El **indicador verde**; pertenecen a programas permanentes, Alimentaria (proteína) y entrega de despensa, así como los programas de techado en escuelas, los **indicadores amarillos** se tienen programados mas techados en otras comunidades **indicador rojo**: son por priorización de los programas , por lo que se reprogramaron para fechas posteriores a esta evaluación.

CUMPLIMIENTO DE INDICADORES DEL EJE 1: Dirección de Desarrollo Social

PROGRAMA	TOTAL	VERDES	AMARILLOS	ROJOS
02. Programa de Desarrollo Social de Infraestructura Social Municipal	17	10	6	1
	TOTAL	VERDES	AMARILLOS	ROJOS
	100%	59%	35%	6%

02. Programa de Desarrollo Social de Infraestructura Social Municipal

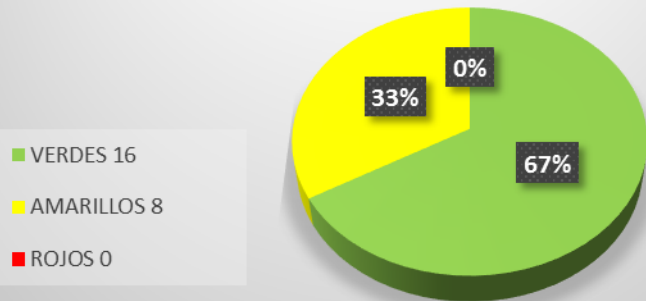


El **indicador verde**; pertenecen a programas permanentes, como rehabilitación de concreto hidráulico en diferentes localidades y ampliación de red eléctrica de la vía pública, mejoramiento de caminos de primera, segunda y tercera etapa, entrega de pisos firme, techo firme, instalación de plantas purificadoras, los **indicadores amarillos** se tienen programados mas techados en otras comunidades, **indicador rojo**: son por priorización de los programas, por lo que se reprogramaron para fechas posteriores a esta evaluación.

CUMPLIMIENTO DE INDICADORES DEL EJE 1: 03. Programa Municipal Por La Salud

PROGRAMA	TOTAL	VERDES	AMARILLOS	ROJOS
03.Programa Municipal de Salud y Bienestar	24	16	8	0
	TOTAL	VERDES	AMARILLOS	ROJOS
	100%	67%	33%	%

03.Programa Municipal de Salud y Bienestar

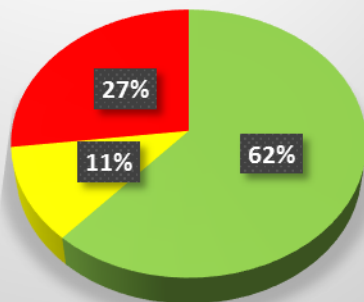


El **indicador verde**; pertenecen a programas permanentes, como brigadas en tu comunidad. Infraestructura medica, campañas de vacunación , esterilización, apoyo con medicamentos gratuitos, atención medica y de ambulancia terapias de hemodiálisis y brigadas de atención y prevención en comunidades los **indicadores amarillos** son consultas en comunidades que no se ha alcanzado la meta ya que esta dividida en tres evaluaciones

CUMPLIMIENTO DE INDICADORES DEL EJE 1: 04.Programa de Educación.

PROGRAMA	TOTAL	VERDES	AMARILLOS	ROJOS
04.Programa por la Educación	21	16	3	7
	TOTAL	VERDES	AMARILLOS	ROJOS
	100%	62%	11%	27%

04.Programa por la Educación



■ VERDES 16
■ AMARILLOS 3
■ ROJOS 7

El **indicador verde**; Número de alumnos beneficiados con acciones a favor de la educación, número de nuevos planteles escolares en el municipio, Número de escuelas apoyadas con maestros municipales, Número de alumnos beneficiados con transporte escolar, Porcentaje de actos cívicos y eventos, implementa históricos conmemorados, Incorporación de escuelas al programa PASMECCION de actividades de fortalecimiento al desarrollo socioemocional y cognitivo del educando en su ambiente de aprendizaje, Mejoramiento y ampliación de la infraestructura educativa en el municipio.

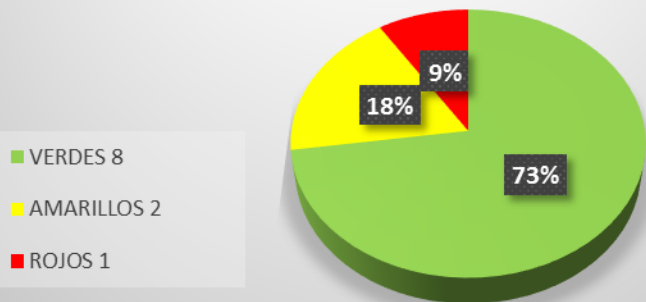
indicadores amarillos: Porcentaje de escolaridad en el municipio de villa de reyes, Programa de apoyo a la educación implementado,, Elaboración de padrón de beneficiarios de las becas escolares, celebración del día del maestro realizada, no se realizo.

Indicadores rojos: programa de becas escolares implementado número de acciones realizadas, adquisición de camión ,

CUMPLIMIENTO DE INDICADORES DEL EJE 1: Programa Municipal de Cultura y Turismo

PROGRAMA	TOTAL	VERDES	AMARILLOS	ROJOS
05.Programa Municipal de Cultura y Turismo	11	8	2	1
	TOTAL	VERDES	AMARILLOS	ROJOS
	100%	73%	18%	9%

05.Programa Municipal de Cultura y Turismo

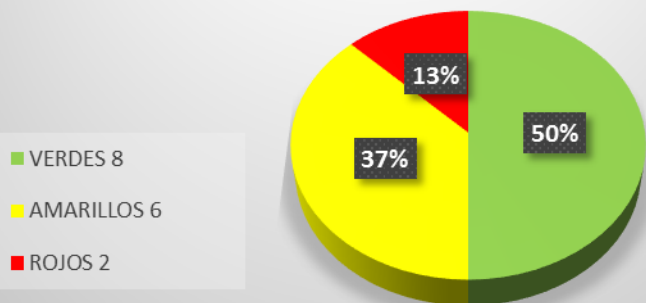


El **indicador verde**; pertenecen a programas permanentes, como programas culturales y artísticos, formación artísticas, capacitaciones de agentes culturales y realización de eventos promocionales y turísticos los **indicadores amarillos** disminución de programas turísticos en cabecera y comunidades por falta de personal y recursos, así como fechas programadas posterior a esta evaluación. **Indicadores Rojo**, las comunidades no solicitaron apoyo a esta dirección.

CUMPLIMIENTO DE INDICADORES DEL EJE 1: Programa de Bibliotecas Municipales y Centros Comunitarios

PROGRAMA	TOTAL	VERDES	AMARILLOS	ROJOS
06.Programa de Bibliotecas Municipales y Centros Comunitarios	16	8	6	2
	TOTAL	VERDES	AMARILLOS	ROJOS
	100%	50%	37%	13%

06.Programa de Bibliotecas Municipales y Centros Comunitarios



El **indicador verde**; pertenecen a programas permanentes, talleres de lectura, cursos de computación, capacitación al personal, mantenimiento de equipo, los **indicadores amarillos** disminución de programas en cabecera y comunidades, por falta de personal y recursos, así como fechas programadas posterior a esta evaluación., los **indicadores rojos** son porque las fechas son programadas posterior a esta evaluación

CUMPLIMIENTO DE INDICADORES DEL EJE 1: 7. Programa Municipal de Deporte y Recreación

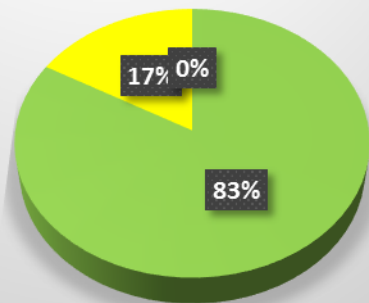
PROGRAMA	TOTAL	VERDES	AMARILLOS	ROJOS
7. Programa Municipal de Deporte y Recreación	16			
	TOTAL	VERDES	AMARILLOS	ROJOS
	100%			

NO Entregaron evaluación

CUMPLIMIENTO DE INDICADORES DEL EJE 1: 8.Programa Municipal de la Juventud

PROGRAMA	TOTAL	VERDES	AMARILLOS	ROJOS
8.Programa Municipal de la Juventud	12	10	2	0
	TOTAL	VERDES	AMARILLOS	ROJOS
	100%	83%	17%	0%

8.Programa Municipal de la Juventud

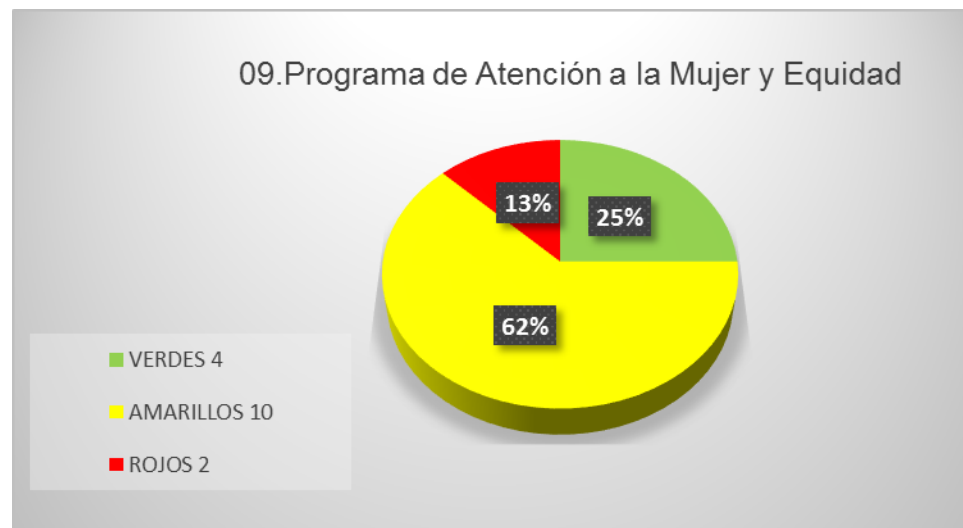


■ VERDES 10
 ■ AMARILLOS 2
 ■ ROJOS 0

El **indicador verde**; pertenecen al programas de computación e ingles los, campañas de talleres de prevención de adicciones, talleres en habilidades digitales, integración a actividades deportivas, talleres en centros educativos, con temas de drogadicción, apoyo psicológico **indicadores amarillos**: son programas permanentes que no alcanzaron las la meta establecida.

CUMPLIMIENTO DE INDICADORES DEL EJE 1: 09. Programa de Atención a la Mujer y Equidad

PROGRAMA	TOTAL	VERDES	AMARILLOS	ROJOS
09.Programa de Atención a la Mujer y Equidad	16	4	10	2
	TOTAL	VERDES	AMARILLOS	ROJOS
	100%	25%	62%	13%



El **indicador verde**; pertenecen al programas de atención y asesoría jurídica a mujeres , eventos conmemorativos a las mujeres **indicadores amarillos**: son programas permanentes que no alcanzaron las la meta establecida, **indicadores rojos**: Es porque no se alcanzo la meta por estar dividida en tres trimestres

CUMPLIMIENTO DE INDICADORES DEL EJE 1: 12 Programa Municipal de Personas en Estado de Vulnerabilidad

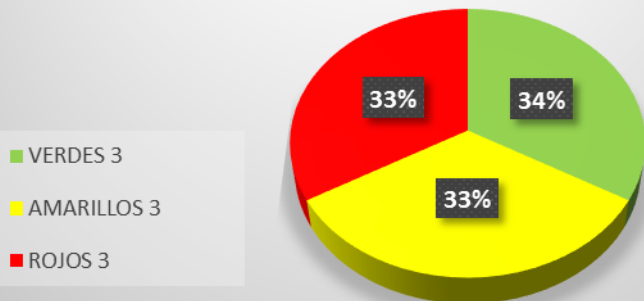
PROGRAMA	TOTAL	VERDES	AMARILLOS	ROJOS
11. Programa Municipal de Personas en Estado de Vulnerabilidad	26			
	TOTAL	VERDES	AMARILLOS	ROJOS
	100%			

No entrego evaluación trimestral.

CUMPLIMIENTO DE INDICADORES DEL EJE 1: 12 Programa Municipal de Migrantes

PROGRAMA	TOTAL	VERDES	AMARILLOS	ROJOS
12. Programa Municipal de Migrantes	9	3	3	3
	TOTAL	VERDES	AMARILLOS	ROJOS
	100%	33%	33%	33%

12. Programa Municipal de Migrantes



El **indicador verde**; pertenecen al programas de atención y asesoría jurídica ante la coordinación a migrantes, tramites para personas fallecidas tramite para doble nacionalidad, apoyo en tramite para pasaporte americano **indicadores amarillo**: no se alcanzo la meta en el empadronamiento (censo de familias migrantes) **indicadores rojos**: en tramite para reunificación familiar , se pide el apoyo ante las autoridades estatales federales de migración , posponiendo las fechas por el cambio de titular

CUMPLIMIENTO DE INDICADORES DEL EJE 2: 13. Programa de Prevención Municipal

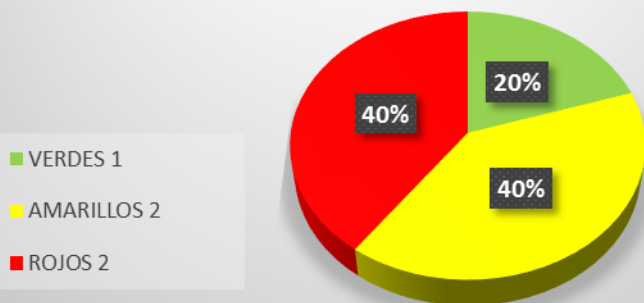
PROGRAMA	TOTAL	VERDES	AMARILLOS	ROJOS
13. Programa de Prevención Municipal	14			
	TOTAL	VERDES	AMARILLOS	ROJOS
	100%			

No entrega evaluación

CUMPLIMIENTO DE INDICADORES DEL EJE 2: 14. Programa de Desarrollo Integral de la Juventud(CRAADYR)

PROGRAMA	TOTAL	VERDES	AMARILLOS	ROJOS
14. . Programa de Desarrollo Integral de la Juventud(CRAADYR)	5	1	2	2
	TOTAL	VERDES	AMARILLOS	ROJOS
	100%	20%	40%	40%

14. . Programa de Desarrollo Integral de la Juventud(CRAADYR)



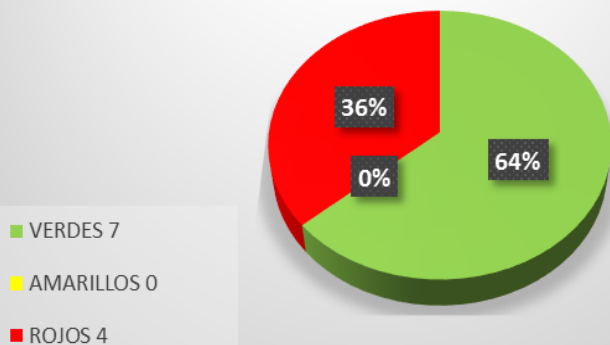
El **indicador verde**; Correspondientes a los programas de Operación y mantenimiento de los Centros de Rehabilitación Amor al Adicto Difícil Reincidente (CRAADYR). **Indicadores amarillo**: Centros de Rehabilitación Amor al Adicto Difícil Reincidente (CRAADYR) operando, Atención psicológica a jóvenes en estado de vulnerabilidad o víctimas de adicciones.

Indicadores rojo: Número de jóvenes atendidos con acciones para su desarrollo integral, Número de jóvenes en situación de riesgo atendidos con acciones contra las adicciones e incorporados algún programa o actividad están programadas para la 2da evaluación.

CUMPLIMIENTO DE INDICADORES DEL EJE 2: 15. Programa Municipal de Derechos Humanos

PROGRAMA	TOTAL	VERDES	AMARILLOS	ROJOS
15. Programa Municipal de Derechos Humanos	11	7	0	4
	TOTAL	VERDES	AMARILLOS	ROJOS
	100%	64%	0%	36%

15. Programa Municipal de Derechos Humanos



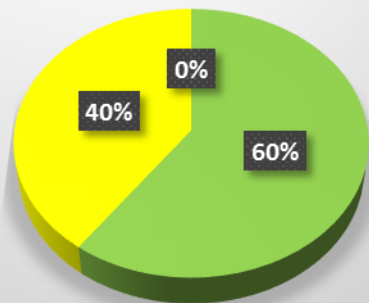
El **indicador verde**; pertenecen al programas de atención y asesoría jurídica , talleres de capacitación de Derechos Humanos , ley de igualdad, atención a recomendaciones y quejas asesorías en materia de derecho, el **indicadores rojos**: Hubo cambio de titular.

CUMPLIMIENTO DE INDICADORES DEL EJE 2: 16. Programa Municipal de Seguridad Publica

PROGRAMA	TOTAL	VERDES	AMARILLOS	ROJOS
16. Programa Municipal de Seguridad Publica.	10	6	4	0
	TOTAL	VERDES	AMARILLOS	ROJOS
	100%	60%	40%	0%

16. Programa Municipal de Seguridad Publica.

■ VERDES 6
■ AMARILLOS 4
■ ROJOS 0

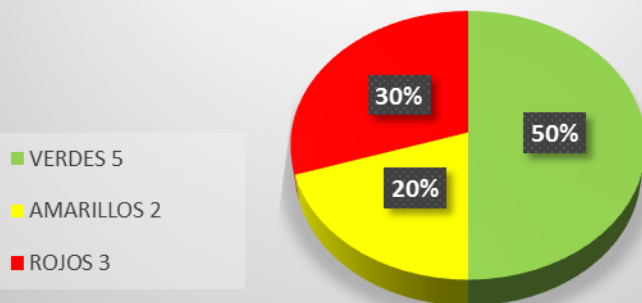


El **indicador verde**; pertenecen a operativos permanentes, llamados de apoyo a la ciudadanía
indicadores amarillos son falta de recurso para la adquisición de equipamiento, reclutamiento para personal nuevo y capacitación **indicador rojo**: son por falta de recurso para equipamiento, acciones ante la comisión de honor y justicia.

CUMPLIMIENTO DE INDICADORES DEL EJE 2: 17. Programa Municipal de Tránsito y Seguridad Vial

PROGRAMA	TOTAL	VERDES	AMARILLOS	ROJOS
17. Programa Municipal de Tránsito y Seguridad Vial	10	5	2	3
	TOTAL	VERDES	AMARILLOS	ROJOS
	100%	50%	20%	30%

17. Programa Municipal de Tránsito y Seguridad Vial



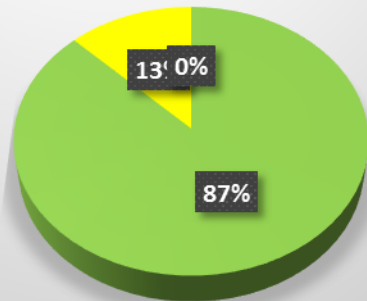
El **indicador verde**; pertenecen a campañas permanentes, capacitación para el personal, mientras que los **indicadores amarillos** se encuentra la revisión del reglamentó de transito y La disminución de infractores **indicador rojo**: falta de mantenimiento a la señalética, diagnostico en materia de infraestructura, y campañas.

CUMPLIMIENTO DE INDICADORES DEL EJE 2: 18. Programa Municipal de Protección Civil y Prevención del Desastre.

PROGRAMA	TOTAL	VERDES	AMARILLOS	ROJOS
18. Programa Municipal de Protección Civil y Prevención del Desastre.	18	14	2	0
	TOTAL	VERDES	AMARILLOS	ROJOS
	100%	87%	13%	0%

18. Programa Municipal de Protección Civil y Prevención del Desastre.

■ VERDES 14
■ AMARILLOS 2
■ ROJOS 0



El **indicador verde**; pertenecen a campañas permanentes, capacitación para el personal, atención a contingencias, incendios, prevención de desastres, platicas y talleres en temas de prevención, revisión y vigilancia de empresas mientras que los **indicadores amarillos**: se encuentra en proceso de elaboración, publicación e implementación del atlas de riesgos municipal, no se tiene programado reunión de consejo

CUMPLIMIENTO DE INDICADORES DEL EJE 2: 18. Programa de Atención a Adultos Mayores

PROGRAMA	TOTAL	VERDES	AMARILLOS	ROJOS
18. Programa de Atención a Adultos Mayores	10	10	0	0
	TOTAL	VERDES	AMARILLOS	ROJOS
	100%	100%	0%	0%

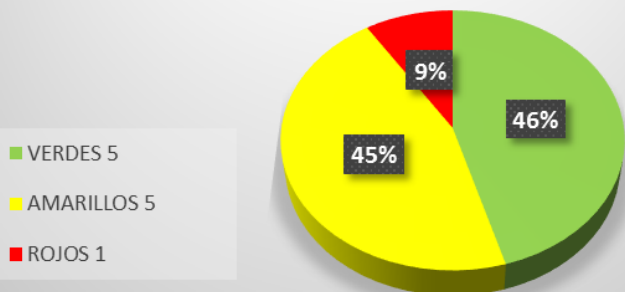


El **indicador verde**; Número de adultos mayores atendidos con acciones para su desarrollo integral, Número de adultos mayores beneficiados con los apoyos otorgados por el gobierno municipal, Número de clubes constituidos y operando, Adultos Mayores que participan en las Actividades realizadas, Incorporación de adultos mayores a las actividades, Numero de comercios y prestadores de servicios que otorgan beneficios a adultos mayores.

CUMPLIMIENTO DE INDICADORES DEL EJE 3: 19. Programa de Obras Publicas y Desarrollo Urbano.

PROGRAMA	TOTAL	VERDES	AMARILLOS	ROJOS
19. Programa de Obras Publicas y Desarrollo Urbano.	11	5	5	1
	TOTAL	VERDES	AMARILLOS	ROJOS
	100%	46%	46%	9%

19. Programa de Obras Publicas y Desarrollo Urbano



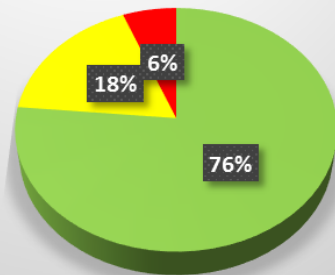
El **indicador verde**; pertenecen a programa de emisión de licencias de construcción y uso de suelos en apego a la normatividad vigente y servicios de camión cisterna de agua. **indicadores amarillos**. No se alcanzo la meta del indicador acciones de urbanización y desarrollo urbano implementado, Rehabilitación de caminos de terracería implementado y el número de terracería en rehabilitación, programa de distribución de agua potable, mientras que los programas de Rehabilitación de caminos mediante acciones de bacheo ,implementación de programas operativos de mantenimiento , rehabilitación y bacheo de caminos , esta programados para el 2do trimestre del año. **Indicador rojo**: Pertenecen al programa del centro de población actualizado no se ha generado avance.

CUMPLIMIENTO DE INDICADORES DEL EJE 3: 20. Programa de Agua Potable, Alcantarillado y Saneamiento.

PROGRAMA	TOTAL	VERDES	AMARILLOS	ROJOS
20. Programa de Agua Potable, Alcantarillado y Saneamiento.	34	26	6	2
	TOTAL	VERDES	AMARILLOS	ROJOS
	100%	76%	18%	6%

20. Programa de Agua Potable, Alcantarillado y Saneamiento.

- VERDES 26
- AMARILLOS 6
- ROJOS 2

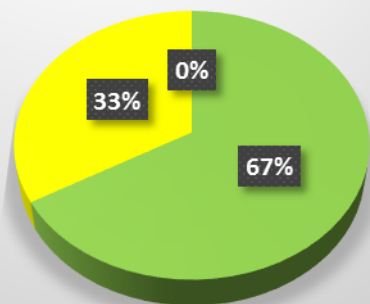


El **indicador verde**; pertenecen a programas implementados, para el agua, reparación de pavimento, mantenimiento a pozos de agua, ampliación de infraestructura hidráulica para la disminución de fugas, monitoreo de agua **indicadores amarillos**: en ampliaciones de infraestructura hidráulica mediante el programa prodder, **indicadores rojos**. No se encuentra en función de puesta en marcha de la planta tratadora de aguas residuales.

CUMPLIMIENTO DE INDICADORES DEL EJE 3: 21. Programa de Catastro Municipal

PROGRAMA	TOTAL	VERDES	AMARILLOS	ROJOS
21.Programa de Catastro Municipal	9	6	3	0
	TOTAL	VERDES	AMARILLOS	ROJOS
	100%	67%	33%	0%

22.Programa de Municipal de Desarrollo Económico



■ VERDES 6
■ AMARILLOS 3
■ ROJOS 0

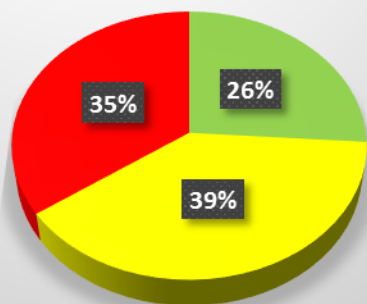
El **indicador verde**; aumento en la percepción del área y el servicio otorgado, actualización del padrón catastral, programas de descuentos, actualización de la 3ra etapa, traslado de dominio y visitas de campo, **indicadores amarillos**. No se alcanzó la meta en la actualización del padrón catastral.

CUMPLIMIENTO DE INDICADORES DEL EJE 3: 22. Programa de Municipal de Desarrollo Económico

PROGRAMA	TOTAL	VERDES	AMARILLOS	ROJOS
22.Programa de Municipal de Desarrollo Económico	23	6	9	8
	TOTAL	VERDES	AMARILLOS	ROJOS
	100%	26%	39%	35%

22.Programa de Municipal de Desarrollo Económico

- VERDES 6
- AMARILLOS 9
- ROJOS 8

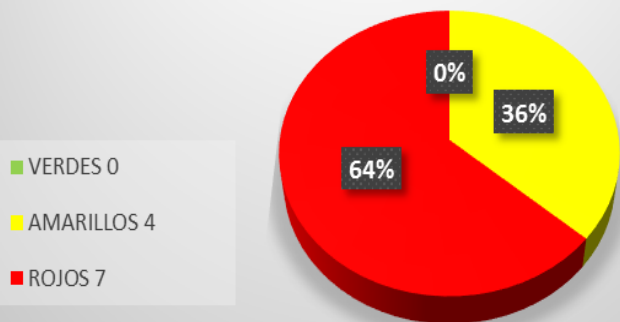


El **indicador verde**; pertenecen a los programas propios de la dirección, incremento del padrón de emprendedores, programas de fomento al empleo, feria del queso, convenios de con empresa, universidades, colegios públicos, programa de vinculación al empleo, aumento del padrón de autoempleo **indicadores amarillos**. No se alcanzó la meta en programa dirigido a emprendedores, talleres, cursos y foros de capacitación para emprendedores, programa permanente impulsa tu negocio, cabe señalar que su indicadores están divididos en tres evaluaciones para cumplir el indicador en verde.

CUMPLIMIENTO DE INDICADORES DEL EJE 3: 24 Programa de Desarrollo y Fomento Agropecuario

PROGRAMA	TOTAL	VERDES	AMARILLOS	ROJOS
24. Programa de Desarrollo Rural y Fomento Agropecuario	11	0	4	7
	TOTAL	VERDES	AMARILLOS	ROJOS
	100%	0%	36%	64%

24. Programa de Desarrollo Rural y Fomento Agropecuario

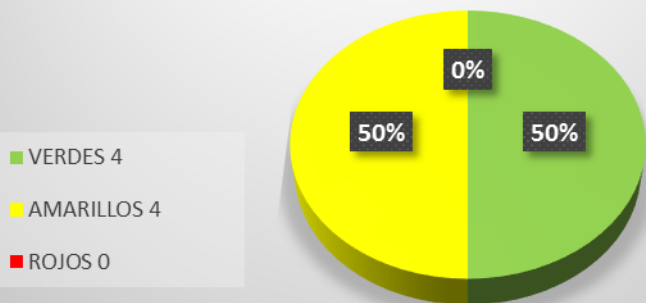


El indicadores amarillos. No se alcanza la meta en el crecimiento y desarrollo en producción de agrícola y ganadera, número de productores del campo beneficiados, número de programas implementados, programa de semilla de alfalfa, capacitación a mujeres del campo, cabe mencionar que la gran mayoría de los programas esta programados para fechas posteriores para alcanzar el indicador en verde. **Indicadores rojos:** No sean iniciado el programa de semilla de maíz certificada , semilla de alfalfa, programa productivo para las mujeres del campo , programa de construcción y rehabilitación de bordos , bultos de entrega de sacos de fertilizantes, sacos de semilla de avena, y pacas de forraje.

CUMPLIMIENTO DE INDICADORES DEL EJE 3: 25 Programa Municipal de Atención y Regulación de Actividades Comerciales y Programa Municipal de Regulación de Bebidas Alcohólicas

PROGRAMA	TOTAL	VERDES	AMARILLOS	ROJOS
25. Programa Municipal de Comercio y Regulación de las Actividades Comerciales y Programa Municipal de Regulación de Bebidas Alcohólicas	8	4	4	0
	TOTAL	VERDES	AMARILLOS	ROJOS
	100%	50%	50%	0%

25. Programa Municipal de Comercio y Regulación de las Actividades Comerciales y Programa Municipal de Regulación de Bebidas Alcohólicas



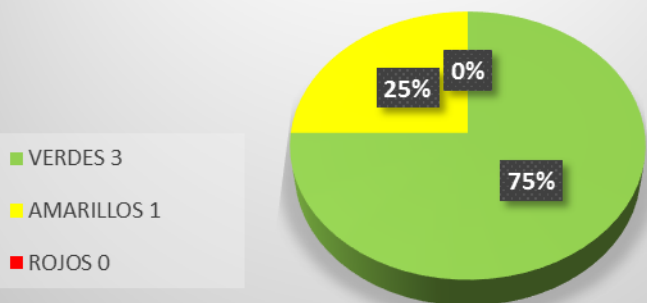
Indicador Verde. Pertenece a los programas contribuir a fomentar una economía formal y dinámica, mediante la regularización del comercio, incremento en la regularización del comercio informal, notificación de regularización que operan de forma informal, programa de regularización implementado, porcentaje de acciones de mantenimiento realizadas respecto a as solicitadas,

Indicadores amarillo: No se alcanzo la meta en el porcentaje de licencias de funcionamiento entregadas en tiempo y forma, refrendo de anuncios y espectaculares y el refrendo de empresas de la zona industrial.

CUMPLIMIENTO DE INDICADORES DEL EJE 4: 27 Programa Municipal de Parques y Jardines

PROGRAMA	TOTAL	VERDES	AMARILLOS	ROJOS
27.Programa Municipal de Parques y Jardines	4	3	1	0
	TOTAL	VERDES	AMARILLOS	ROJOS
	100%	75%	25%	0%

27.Programa Municipal de Parques y Jardines



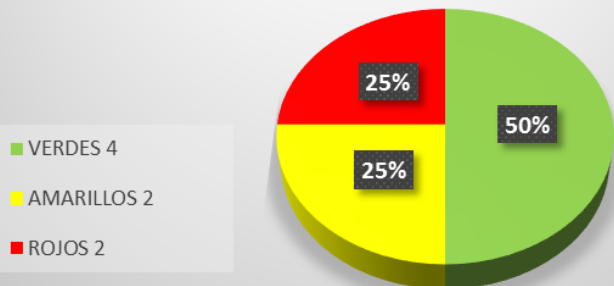
Indicador Verde. Pertenece a los programas de mejoras y mantenimiento de las áreas verdes del municipio, programa de mantenimiento, conserva y/o creación de áreas verdes, atención a solicitudes de rehabilitación y Mantenimiento de áreas verdes

Indicadores amarillo: No se alcanzó la meta en la reforestación ya que esta dividida en las evaluaciones trimestrales

CUMPLIMIENTO DE INDICADORES DEL EJE 4: 27 Programa de Rastro Municipal

PROGRAMA	TOTAL	VERDES	AMARILLOS	ROJOS
27. Programa de Rastro Municipal	8	4	2	2
	TOTAL	VERDES	AMARILLOS	ROJOS
	100%	50%	25%	25%

27. Programa de Rastro Municipal



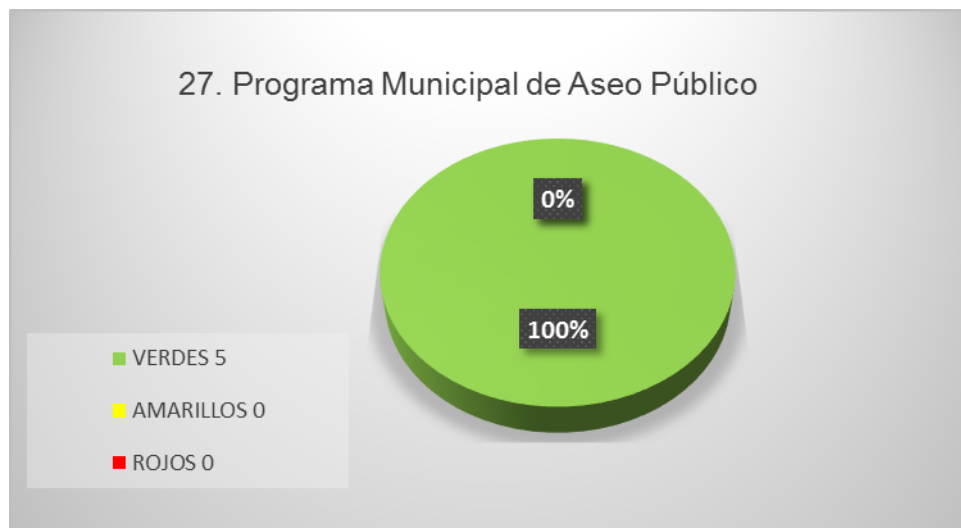
Indicador Verde. Pertenece a los programas porcentajes de producto cárnico en condiciones para el consumo humano, porcentaje de cabeza de ganado inspeccionadas para sacrificio.

Indicadores amarillo: No se alcanzo la meta en el porcentaje de numero de cabezas de ganado sacrificadas, empadronamiento de introductores, porcentaje de usuarios satisfechos. Ya que la meta se tiene dividida en las evaluaciones trimestrales.

Indicadores rojos: Porcentaje de cumplimiento de observaciones de COFEPRIS, realización de acciones de mantenimiento del rastro municipal , capacitación del personal operativo del rastro municipal, no se cuento con presupuesto.

CUMPLIMIENTO DE INDICADORES DEL EJE 4: 27 Programa Municipal de Aseo Público

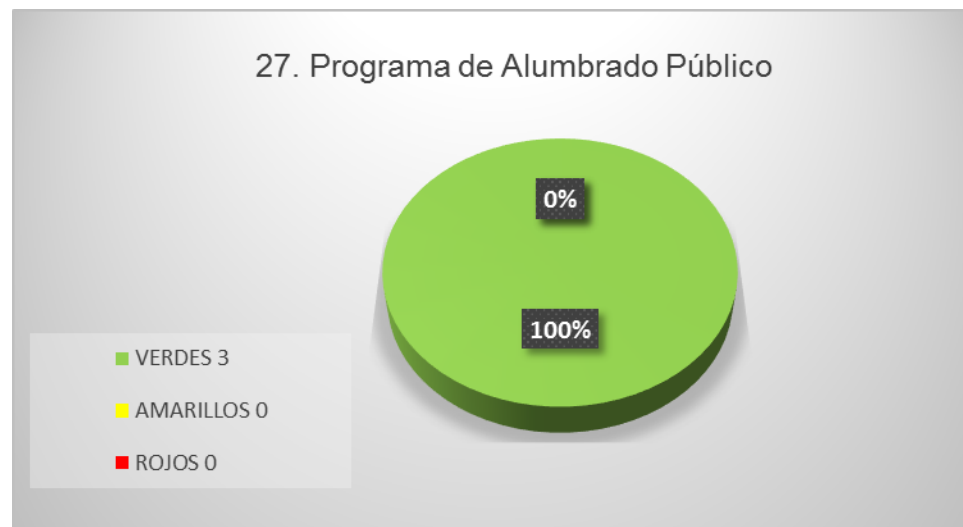
PROGRAMA	TOTAL	VERDES	AMARILLOS	ROJOS
27. Programa Municipal de Aseo Público	5	5	0	0
	TOTAL	VERDES	AMARILLOS	ROJOS
	100%	100%	0%	0%



Indicador Verde. Pertenece a los programas de mejoras de mantenimiento y operación del aseo público, limpieza y recolección de residuos sólidos urbanos, atención para el servicio de aseo público, creación del reglamento de aseo público y programa de medición de la satisfacción de la población.

CUMPLIMIENTO DE INDICADORES DEL EJE 4: 27 Programa de Alumbrado Público

PROGRAMA	TOTAL	VERDES	AMARILLOS	ROJOS
27. Programa de Alumbrado Público	3	3	0	0
	TOTAL	VERDES	AMARILLOS	ROJOS
	100%	100%	0%	0%

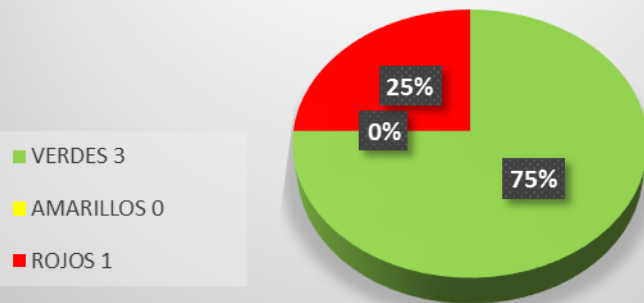


Indicador Verde. Pertenece a los programas de mejoras de mantenimiento y mantenimiento de alumbrado publico, mantenimiento y rehabilitación de luminarias mediante la atención de reportes de la ciudadanía, atención a las solicitudes para instalaciones eléctricas, mantenimiento y diagnostico..

CUMPLIMIENTO DE INDICADORES DEL EJE 4: 27 Programa de Panteones Municipales

PROGRAMA	TOTAL	VERDES	AMARILLOS	ROJOS
27. Programa de Panteones Municipales	4	3	0	1
	TOTAL	VERDES	AMARILLOS	ROJOS
	100%	75%	0%	25%

27. Programa de Panteones Municipales



Indicador Verde. Pertenece a los programas de mejoras y mantenimiento y operación de los cementerios municipales, permisos otorgados a la ciudadanía, programas de mejoras y mantenimiento de las condiciones de infraestructura y operación de los cementerios municipales,

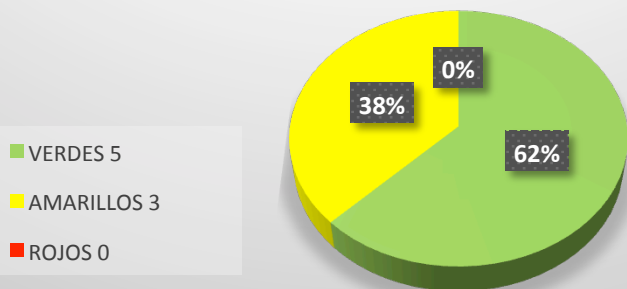
Indicador rojo: Acciones de mantenimiento y rehabilitación realizadas , no se alcanzo la meta debido a que esta dividida en forma trimestral.

Indicador rojo:

CUMPLIMIENTO DE INDICADORES DEL EJE 4: 27 Programa Municipal de Imagen Urbana

PROGRAMA	TOTAL	VERDES	AMARILLOS	ROJOS
27. Programa Municipal de Imagen Urbana	3	3	0	0
	TOTAL	VERDES	AMARILLOS	ROJOS
	100%	100%	0%	0%

27. Programa Municipal de Imagen Urbana

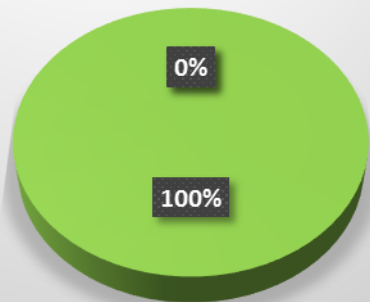


Indicador Verde. Pertenece a los programas de acciones para el mejoramiento y conserva de la imagen urbana, programa atención de solicitudes de mantenimiento , mejoramiento y conservación de las áreas del municipio, acciones para el mejoramiento del la imagen urbana.

CUMPLIMIENTO DE INDICADORES DEL EJE 4: 28. Programa Municipal de Atención Ecología

PROGRAMA	TOTAL	VERDES	AMARILLOS	ROJOS
28.Programa Municipal de Atención Ecología	9	9	0	0
	TOTAL	VERDES	AMARILLOS	ROJOS
	100%	100%	0%	0%

28.Programa Municipal de Atención Ecología



■ VERDES 9
 ■ AMARILLOS 0
 ■ ROJOS 0

Indicador Verde. Pertenece a los programas de preservación y protección del medio ambiente, programas de campañas sobre el cuidado del medio ambiente, programa de normatividad ambiental permisos dictamen y licencias ambientales, programa de reforestación, acciones de adorno y embellecimiento urbano, programa de cultura ecológica.

Programa de inspección ambiental, programa en atención a ña ecología a la ciudadanía, se alcanzo la meta trimestral.

Programa de limpieza ecológica a la ciudadanía se realizan inspecciones para tala en las diferentes comunidades.

CUMPLIMIENTO DE INDICADORES DEL EJE 5: 29 Programa de Presidencia

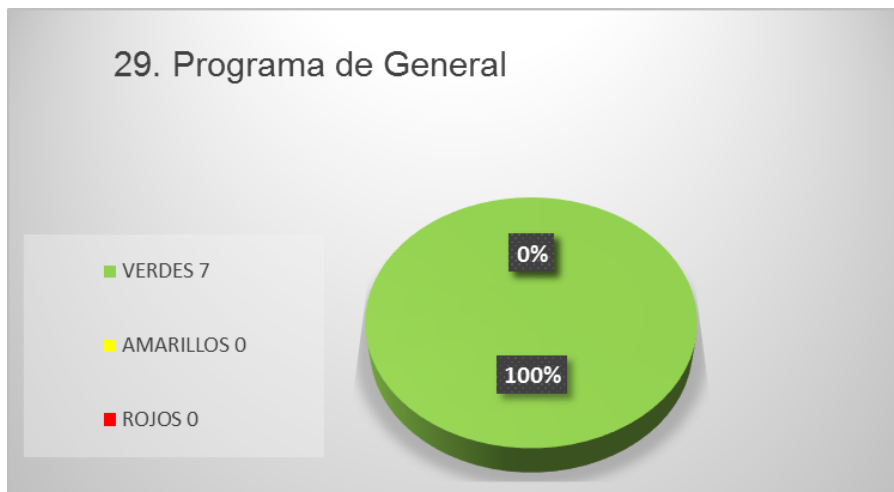
PROGRAMA	TOTAL	VERDES	AMARILLOS	ROJOS
29. Programa de la Presidencia Municipal	4	3	1	0
	TOTAL	VERDES	AMARILLOS	ROJOS
	100%	75%	25%	0%



Indicador Verde. Pertenece a los programas gobierno abierto y participación y participativo a través del contacto directo con la ciudadanía, números de personas atendidas, programas de martes ciudadano implementado, programación y realización de eventos de martes ciudadanos.

CUMPLIMIENTO DE INDICADORES DEL EJE 5: 29 Programa de Secretaria General

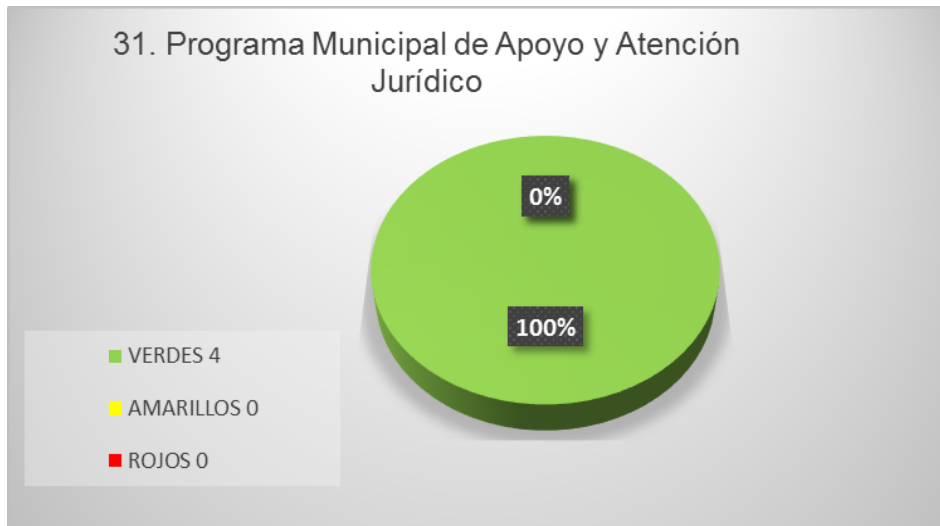
PROGRAMA	TOTAL	VERDES	AMARILLOS	ROJOS
29. Programa de General	7	7	0	0
	TOTAL	VERDES	AMARILLOS	ROJOS
	100%	100%	0%	0%



Indicador Verde. Pertenece a los programas de sesiones de cabildo para la atención de problemas públicos, tramites y servicios de la secretaria del H. Ayuntamiento, trámites de cartas de identidad, tramites de cartas de residencia, tramites de registro de fierros tramites de cartas de dependencia económicas, se alcanza las metas establecidas.

CUMPLIMIENTO DE INDICADORES DEL EJE 5: 30 Programa Municipal de Apoyo y Atención Jurídico

PROGRAMA	TOTAL	VERDES	AMARILLOS	ROJOS
31. Programa Municipal de Apoyo y Atención Jurídico	4	4	0	0
	TOTAL	VERDES	AMARILLOS	ROJOS
	100%	100%	0%	0%

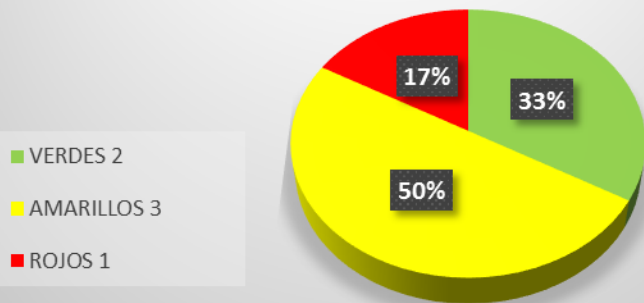


Indicador Verde. Pertenece a los programas para contribuir a la defensa del patrimonio y los intereses del H. Ayuntamiento mediante la defensa jurídica, porcentaje de laudos en vías de ejecución atendidos, programas de asesoría jurídica a las dependencias, establecimiento de convenios extra judiciales ok.

CUMPLIMIENTO DE INDICADORES DEL EJE 5: 32 Programa de Transparencia y Acceso a la Información Pública

PROGRAMA	TOTAL	VERDES	AMARILLOS	ROJOS
32. Programa de Transparencia y Acceso a la Información Pública	6	3	3	1
	TOTAL	VERDES	AMARILLOS	ROJOS
	100%	35%	50%	17%

32. Programa de Transparencia y Acceso a la Información Pública

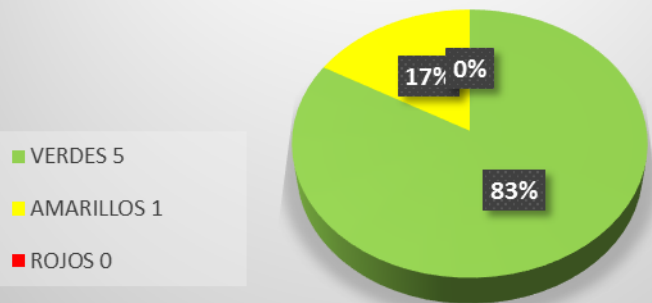


Indicador Verde. Pertenece al programa de fortalecer la transparencia y el acceso información garantizada al público, porcentaje de solicitud de información de información atendidas en los plazos establecidos por la ley, Capacitaciones en tema de transparencia. **Indicadores amarillo:** Porcentaje de población que confió en el municipio en percibir el manejo de transparencia, número de reglamentos actualizados y publicaciones, calificación reportada por la CEGAIP. **Indicador rojo:** en el cumplimiento de entrega de información por parte de las áreas, ya que no reportan o reportan fuera de las fechas establecidas.

CUMPLIMIENTO DE INDICADORES DEL EJE 5: 33 y 34. Programa de Juntas de Mejora y Participación Ciudadana

PROGRAMA	TOTAL	VERDES	AMARILLOS	ROJOS
34 . Programa de Juntas de Mejora y Participación Ciudadana	6	5	1	0
	TOTAL	VERDES	AMARILLOS	ROJOS
	100%	83%	17%	0%

34 . Programa de Juntas de Mejora y Participación Ciudadana

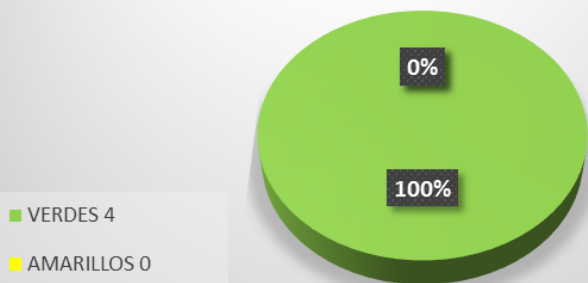


Indicador Verde. Pertenece al programa de integración y funcionamiento de organismo de participación ciudadana, integración de comités de juntas de mejoras, programas a bajo costo para el ciudadano, talleres de auto empleo. **Indicadores rojo:** Servicio y productos que benefician al ciudadano , no se reporta avance

CUMPLIMIENTO DE INDICADORES DEL EJE 5: 33 PROGAA DE LA SINDICATURA MUNICIPAL

PROGRAMA	TOTAL	VERDES	AMARILLOS	ROJOS
33. Programa de la Sindicatura Municipal	4	4	0	0
	TOTAL	VERDES	AMARILLOS	ROJOS
	100%	100%	0%	0%

33. Programa de la Sindicatura Municipal



Indicador Verde. Pertenece al programa de contribuir a fomentar la paz, el orden, la justicia y el estado de derecho en el municipio de villa de reyes mediante la mediación entre particulares, porcentaje de conflictos que requieren conciliación atendidos, programa de asesoría de mediación jurídica implementado, canalización de asuntos jurídicos turnados a las instancias competentes.

CUMPLIMIENTO DE INDICADORES DEL EJE 5: 35. Programa Municipal de Certeza Jurídica de la Tierra (Por Tu Patrimonio)

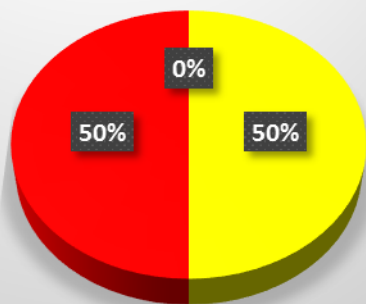
PROGRAMA	TOTAL	VERDES	AMARILLOS	ROJOS
35. Programa Municipal de Certeza Jurídica de la Tierra (Por Tu Patrimonio)	4	4	0	0
	TOTAL	VERDES	AMARILLOS	ROJOS
	100%	100%	0%	0%

CUMPLIMIENTO DE INDICADORES DEL EJE 5: 36 Programa de la Oficialía Primera del Registro Civil

PROGRAMA	TOTAL	VERDES	AMARILLOS	ROJOS
36 Programa de la Oficialía Primera del Registro Civil	8	0	4	4
	TOTAL	VERDES	AMARILLOS	ROJOS
	100%	0%	50%	50%

36 Programa de la Oficialía Primera del Registro Civil

- VERDES 0
- AMARILLOS 4
- ROJOS 4

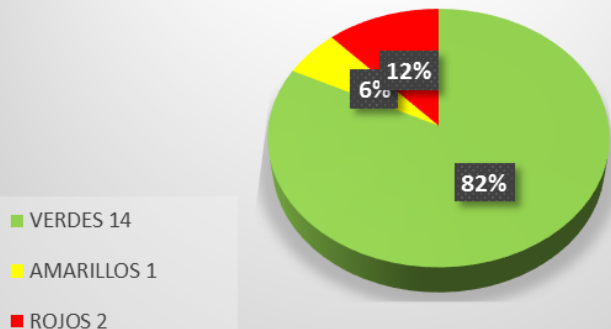


Indicadores amarillo: Corresponde al porcentaje de la población que no cuenta con acta de nacimiento, porcentajes de personas satisfechas con el servicio recibido por parte de la oficialía , atención y servicios de la oficialía, numero de tramites y servicios otorgados. **Indicadores rojos:** programa registró en tu comunidad , registro comunitarios, matrimonios colectivos, no se alcanzo la meta por que esta dividida con los siguientes evaluaciones.

CUMPLIMIENTO DE INDICADORES DEL EJE 5: 37. Programa Municipal de Vigilancia Institucional

PROGRAMA	TOTAL	VERDES	AMARILLOS	ROJOS
37. Programa Municipal de Oficialía Mayor	17	16	1	2
	TOTAL	VERDES	AMARILLOS	ROJOS
	100%	82%	6%	12%

37. Programa Municipal de Oficialía Mayor



Indicadores verde: Requerimientos de las necesidades de diferentes áreas, gobierno municipal trabajo de manera optima y eficaz, porcentajes de dependencias con manuales de organización, actualización de anuales de organización, rehabilitación y mantenimiento del parque vehicular, asignación de combustible, programa de atención medica, otorgamiento del servicio medico a los trabajadores y sus familias, programa de compras adquisición de material e insumos y equipos, programa de control patrimonial, actualización de inventario mpl, programa de desarrollo TIC's, otorgamiento de servicios tecnológicos

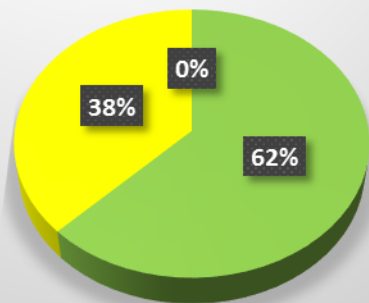
Indicador amarillo: programa de control y mantenimiento vehicular no se alcanzo la meta establecida. **Indicador rojo:** programa de capacitación y profesionalización, talleres de capacitación, profesionalización y certificación, se programaron para la 2do trimestre.

CUMPLIMIENTO DE INDICADORES DEL EJE 5: 39 Programa de Control Interno Contraloría

PROGRAMA	TOTAL	VERDES	AMARILLOS	ROJOS
39. Programa de Control Interno Contraloría	8	5	3	0
	TOTAL	VERDES	AMARILLOS	ROJOS
	100%	62%	38%	0%

39. Programa de Control Interno Contraloría

■ VERDES 5
■ AMARILLOS 3
■ ROJOS 0



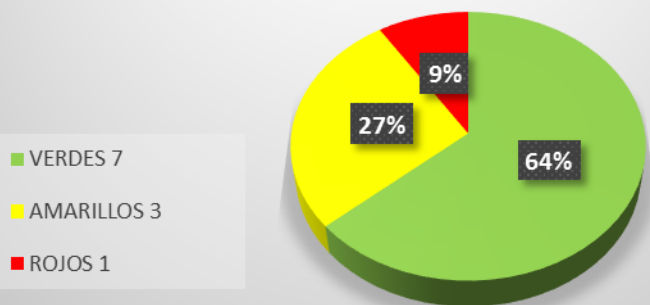
Indicadores verde: Tasa de disminución de quejas y denuncias por actuación de servidores públicos de las administración municipal, número de funcionarios obligados a presentar la declaración y se concluyo.

Indicador amarillo: Tasa de disminución de la percepción sobre frecuencia de corrupción en el gobierno municipal, programa de auditoria implementado, programación y calendarización de auditorias. Se tiene programado para la siguiente evaluación

CUMPLIMIENTO DE INDICADORES DEL EJE 5: 40. Programa Municipal de Planeación y Evaluación

PROGRAMA	TOTAL	VERDES	AMARILLOS	ROJOS
40. Programa Municipal de Planeación y Evaluación	11	7	3	1
	TOTAL	VERDES	AMARILLOS	ROJOS
	100%	80%	0%	20%

40. Programa Municipal de Planeación y Evaluación



Indicadores verde: Se alcanzó las metas establecidas en incrementar los resultados de las administraciones públicas municipales basado en la implementación de PBR-SED, asesorías y capacitaciones en tema de implementación de PBR-SED, sistema de evaluación del desempeño implementado, sistema municipal de planeación democrática implementado, realización de evaluaciones trimestrales de indicadores de desempeño, evaluaciones del gasto federalizado, seguimiento de los indicadores de desempeño del plan municipal de desarrollo, elaboración de matrices de indicadores para el resultado (MIR,S).

Indicador amarillo: capacitación a los integrantes del COPLADEM, realización de sesiones del COPLADEM, realización e integración del informe de gobierno municipal esta programadas para el 2do trimestre de la administración. **Indicador rojo:** No se realizó sesión de coplandem

CUMPLIMIENTO DE INDICADORES DEL EJE 5: 42. Programa de Eventos y Comunicación Social

PROGRAMA	TOTAL	VERDES	AMARILLOS	ROJOS
42. PROGRAMA DE EVENTOS Y COMUNICACIÓN SOCIAL	8	8	0	0
	TOTAL	VERDES	AMARILLOS	ROJOS
	100%	80%	0%	0%



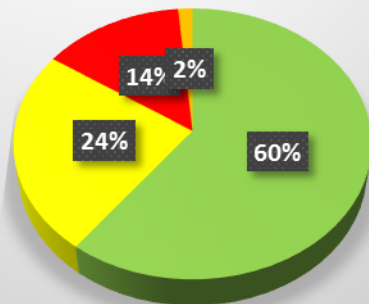
Indicadores verde: Se alcanzo las metas establecidas en incrementar los resultados difusión e información de las obras y acciones que lleva acabo para beneficio de la ciudadanía, Programa de difusión y medios, Programas de Redes Sociales, difusión de videos para las redes Sociales y Apoyo de trabajo, Realización y creación de Diseños para todo tipo de eventos de acuerdo a la programación de la Administración, realiza diario un boletín informativo sobre la información o actividad mas relevante de las obras y acciones del municipio, posteos mediante la redes sociales de las actividades, obras y acciones

CUMPLIMIENTO DE INDICADORES DEL PLAN MUNICIPAL DE DESARROLLO: Total de Indicadores del Plan Municipal de Desarrollo y MIR's Evaluados

PROGRAMA	TOTAL	VERDES	AMARILLOS	ROJOS	No Aplica o Terminó de Proyecto
Total de Indicadores del Plan Municipal de Desarrollo Evaluados y de las Matrices de Indicadores para Resultados (MIR's)	460	254	102	59	6
	TOTAL	VERDES	AMARILLOS	ROJOS	Gris
	100%	55%	22%	13%	1%

Total de Indicadores del Plan Municipal de Desarrollo Evaluados y de las Matrices de Indicadores para Resultados (MIR's)

- VERDES 254
- AMARILLOS 102
- ROJOS 59
- No Aplica ó Terminó de Proyecto 6



Cabe señalar que se tiene un total de **498** indicadores registrados, los faltantes corresponden a las áreas que no entregaron su evaluación.